



РОССИЯ  
УДМУРТСКАЯ  
РЕСПУБЛИКА

# БЮДЖЕТ ДЛЯ ГРАЖДАН

к проекту закона

Удмуртской Республики

«О бюджете Удмуртской Республики  
на 2024 год и на плановый период  
2025 и 2026 годов»

[WWW.MFUR.RU](http://WWW.MFUR.RU)



## СОДЕРЖАНИЕ

	стр.
<b>Азбука бюджета</b>	<b>4</b>
<b>Основные характеристики Удмуртской Республики</b>	<b>6</b>
<b>Показатели социально-экономического развития Удмуртской Республики</b>	<b>7</b>
<b>Основные (приоритетные) направления бюджетной политики на 2024 год и на плановый период 2025 и 2026 годов</b>	<b>8</b>
<b>Основные (приоритетные) направления налоговой политики на 2024 год и на плановый период 2025 и 2026 годов</b>	<b>10</b>
<b>Рейтинг открытости субъектов Российской Федерации по уровню открытости бюджетных данных</b>	<b>11</b>
<b>Информация о качестве управления региональными финансами</b>	<b>12</b>
<b>Какие налоги уплачивают жители Удмуртской Республики</b>	<b>13</b>
<b>Основные параметры бюджета Удмуртской Республики</b>	<b>14</b>
<b>Государственный долг Удмуртской Республики</b>	<b>14</b>
<b>Структура государственного долга Удмуртской Республики</b>	<b>14</b>
<b>Основные параметры консолидированного бюджета Удмуртской Республики</b>	<b>15</b>
<b>Источники внутреннего финансирования дефицита бюджета Удмуртской Республики</b>	<b>15</b>
<b>Налоговые и неналоговые доходы бюджета Удмуртской Республики 2024-2026 годы</b>	<b>16</b>
<b>Безвозмездные поступления в бюджет Удмуртской Республики 2024-2026 годы</b>	<b>17</b>
<b>Расходы бюджета Удмуртской Республики по разделам (подразделам) бюджетной классификации 2022-2026 годы</b>	<b>18</b>
<b>Расходы бюджета Удмуртской Республики в расчете на душу населения на 2024-2026 годы</b>	<b>21</b>
<b>Расходы бюджета Удмуртской Республики на реализацию национальных (федеральных) проектов</b>	<b>21</b>
<b>Структура расходов бюджета Удмуртской Республики на 2024-2026 годы</b>	<b>23</b>
<b>Расходы бюджета Удмуртской Республики на государственные программы социальной направленности на 2024 год</b>	<b>23</b>
<b>Расходы бюджета Удмуртской Республики на государственные программы в отраслях национальной экономики на 2024 год</b>	<b>24</b>
<b>Расходы бюджета Удмуртской Республики на государственные программы на обеспечение реализации отдельных государственных функций на 2024 год</b>	<b>25</b>
<b>Расходы бюджета Удмуртской Республики на реализацию государственных программ Удмуртской Республики 2022-2026 годы</b>	<b>26</b>
<i>Государственная программа Удмуртской Республики «Развитие здравоохранения»</i>	<b>29</b>
<i>Государственная программа Удмуртской Республики «Формирование современной городской среды на территории Удмуртской Республики»</i>	<b>31</b>
<i>Государственная программа Удмуртской Республики «Развитие образования»</i>	<b>32</b>
<i>Государственная программа Удмуртской Республики «Развитие государственной ветеринарной службы Удмуртской Республики, обеспечение биологической и продовольственной безопасности на территории Удмуртской Республики»</i>	<b>34</b>
<i>Государственная программа Удмуртской Республики «Культура Удмуртии»</i>	<b>35</b>
<i>Государственная программа Удмуртской Республики «Этносоциальное развитие и гармонизация межэтнических отношений»</i>	<b>37</b>
<i>Государственная программа Удмуртской Республики «Окружающая среда и природные ресурсы»</i>	<b>38</b>
<i>Государственная программа Удмуртской Республики «Развитие архивного дела»</i>	<b>40</b>
<i>Государственная программа Удмуртской Республики «Развитие системы государственной регистрации актов гражданского состояния в Удмуртской Республике»</i>	<b>41</b>
<i>Государственная программа Удмуртской Республики «Создание условий для устойчивого экономического развития Удмуртской Республики»</i>	<b>42</b>

## СОДЕРЖАНИЕ

Государственная программа Удмуртской Республики «Развитие промышленности и потребительского рынка»	43
Государственная программа Удмуртской Республики «Развитие лесного хозяйства»	44
Государственная программа Удмуртской Республики «Развитие сельского хозяйства и регулирования рынков сельскохозяйственной продукции, сырья и продовольствия»	45
<b>Расходы на поддержку агропромышленного комплекса на 2024 год</b>	<b>47</b>
Государственная программа Удмуртской Республики «Энергоэффективность и развитие энергетики в Удмуртской Республике»	48
Государственная программа Удмуртской Республики «Развитие транспортной системы Удмуртской Республики»	49
<b>Дорожный фонд Удмуртской Республики на 2024 год</b>	<b>50</b>
Государственная программа Удмуртской Республики «Развитие информационного общества в Удмуртской Республике»	51
Государственная программа Удмуртской Республики «Управление государственным имуществом»	52
Государственная программа Удмуртской Республики «Управление государственными финансами»	53
Государственная программа Удмуртской Республики «Защита населения и территорий от чрезвычайных ситуаций, обеспечение пожарной безопасности и безопасности людей на водных объектах в Удмуртской Республике»	54
Государственная программа Удмуртской Республики «Обеспечение общественного порядка и противодействие преступности в Удмуртской Республике»	55
Государственная программа Удмуртской Республики «Совершенствование системы государственного управления в Удмуртской Республике»	56
Государственная программа Удмуртской Республики «Социальная поддержка граждан»	57
<b>Меры социальной поддержки</b>	<b>58</b>
Государственная программа Удмуртской Республики «Развитие физической культуры, спорта и молодежной политики»	60
Государственная программа Удмуртской Республики «Развитие социально-трудовых отношений и содействие занятости населения Удмуртской Республики»	62
Государственная программа Удмуртской Республики «Комплексное развитие жилищно-коммунального хозяйства Удмуртской Республики»	63
Государственная программа Удмуртской Республики «Развитие печати и массовых коммуникаций»	65
Государственная программа Удмуртской Республики «Развитие строительной отрасли и регулирование градостроительной деятельности в Удмуртской Республике»	66
Государственная программа Удмуртской Республики «Развитие инвестиционной деятельности в Удмуртской Республике»	67
Государственная программа Удмуртской Республики «Противодействие незаконному обороту наркотиков в Удмуртской Республике»	68
Государственная программа Удмуртской Республики «Доступная среда»	69
<b>Сведения об общественно-значимых проектах, планируемых к финансированию за счет средств бюджета Удмуртской Республики с привлечением федеральных средств в 2024 году</b>	<b>70</b>
<b>Основные направления и объекты капитальных вложений, планируемые к финансированию в 2024 году</b>	<b>70</b>
<b>Межбюджетные отношения в Удмуртской Республике</b>	<b>71</b>
<b>Самообложение граждан</b>	<b>72</b>
<b>Повышение финансовой грамотности населения</b>	<b>73</b>
<b>Инициативное бюджетирование в Удмуртской Республике</b>	<b>75</b>
<b>Конкурс проектов по представлению бюджета для граждан</b>	<b>77</b>
<b>Общественное обсуждение</b>	<b>78</b>
<b>Контактная информация</b>	<b>78</b>
<b>Открытые государственные информационные ресурсы</b>	<b>79</b>

## АЗБУКА БЮДЖЕТА

**Бюджет** — (от старонормандского bougette — кошель, сумка, кожаный мешок) — форма образования и расходования денежных средств, предназначенных для финансового обеспечения задач и функций государства и местного самоуправления.

**Бюджет региона** — фонд денежных средств субъекта РФ, предназначенный для финансирования функций, отнесенных к предметам ведения субъекта РФ.

**Бюджет муниципального образования** — фонд денежных средств, предназначенный для финансирования функций, отнесенных к предметам ведения местного самоуправления

**Бюджет консолидированный** — включает в себя бюджет региона и бюджеты муниципальных образований, входящих в состав данного региона.

**Государственное (муниципальное) учреждение** — некоммерческая организация, созданная Российской Федерацией, субъектом Российской Федерации или муниципальным образованием для оказания государственных (муниципальных) услуг, выполнения работ:

**Бюджетное учреждение** — в целях обеспечения реализации предусмотренных законодательством Российской Федерации полномочий соответственно органов государственной власти (государственных органов) или органов местного самоуправления в сферах науки, образования, здравоохранения, культуры, социальной защиты, занятости населения, физической культуры и спорта, а также в иных сферах.

**Автономное учреждение** — в целях осуществления предусмотренных законодательством Российской Федерации полномочий органов государственной власти, полномочий органов местного самоуправления в сферах науки, образования, здравоохранения, культуры, средств массовой информации, социальной защиты, занятости населения, физической культуры и спорта, а также в иных сферах в случаях, установленных федеральными законами (в том числе при проведении мероприятий по работе с детьми и молодежью в указанных сферах).

**Казенное учреждение** — в целях обеспечения реализации предусмотренных законодательством Российской Федерации полномочий органов государственной власти (государственных органов) или органов местного самоуправления, финансовое обеспечение деятельности которого осуществляется за счет средств соответствующего бюджета на основании бюджетной сметы.

**Государственная программа** — комплекс мероприятий и инструментов государственной политики, обеспечивающих в рамках реализации ключевых государственных функций достижение приоритетов и целей государственной политики в сфере социально-экономического развития.

**Ведомственная целевая программа** — утвержденный (планируемый к утверждению) субъектом бюджетного планирования либо выделяемый им в аналитических целях комплекс мероприятий (направлений расходования бюджетных средств), направленных на решение конкретной тактической задачи (в том числе на исполнение действующих федеральных законов и иных нормативных правовых актов).

**Государственные услуги (работы)** — услуги (работы), оказываемые (выполняемые) органами государственной власти, государственными учреждениями.

**Государственный долг** — обязательства государства (республики) по полученным кредитам, выпущенным ценным бумагам, предоставленным гарантиям перед кредиторами по обязательствам заемщиков.

**Доходы бюджета** — поступающие от населения, организаций, учреждений в бюджет денежные средства в виде: - налогов; - неналоговых поступлений (доходы от продажи имущества, штрафы и т.п.); - безвозмездных поступлений. Не включаются в состав доходов кредиты, доходы от выпуска ценных бумаг, полученные государством (органами местного самоуправления).

**Расходы бюджета** — выплачиваемые из бюджета денежные средства.

**Дефицит бюджета** — превышение расходов бюджета над его доходами.

**Профицит бюджета** — превышение доходов бюджета над его расходами.

**Капитальные расходы** — расходы на инновационную и инвестиционную деятельность. Они включают расходы на: инвестиции в соответствии с утвержденной инвестиционной программой; расходы на проведение капитального ремонта объектов государственной (муниципальной) собственности.

**Межбюджетные отношения** — взаимоотношения между публично-правовыми образованиями по вопросам регулирования бюджетных правоотношений, организации и осуществления бюджетного процесса

**Межбюджетные трансферты** — средства, предоставляемые одним бюджетом бюджетной системы Российской Федерации другому бюджету бюджетной системы Российской Федерации. Виды:

**Дотации** (от лат. *dotatio* — дар, пожертвование) — межбюджетные трансферты, предоставляемые на безвозмездной и безвозвратной основе без установления направлений и (или) условий их использования. (Виды: **дотации на выравнивание бюджетной обеспеченности** (выравнивание финансовых возможностей территорий), **дотации на сбалансированность** (на поддержку мер по обеспечению сбалансированности бюджетов)).

**Субсидии** (от лат. *subsidium* — помощь, поддержка) — межбюджетные трансферты, предоставляемые в целях софинансирования расходных обязательств того бюджета, которому они предоставляются.

Бюджетным кодексом РФ предусмотрена возможность предоставления субсидий бюджетам субъектов Российской Федерации из федерального бюджета, а также местным бюджетам из бюджета субъекта Российской Федерации.

**Субвенции** (от лат. *subvenire* — «приходить на помощь») — межбюджетные трансферты, предоставляемые в целях финансирования расходных обязательств того бюджета, которому они предоставляются, возникающих при передаче полномочий с того бюджета, из которого они предоставляются.

Бюджетным кодексом РФ предусмотрена возможность предоставления субвенций бюджетам субъектов Российской Федерации из федерального бюджета, а также местным бюджетам из бюджета субъекта Российской Федерации.

**Уровень расчетной бюджетной обеспеченности муниципального образования** – индекс, который показывает, насколько соотношение подушевых доходных возможностей и расходных потребностей муниципального образования выше или ниже среднего уровня по муниципальным образованиям.

**Финансовый орган** - на региональном уровне - орган исполнительной власти субъекта Российской Федерации, осуществляющий составление и организацию исполнения бюджета субъекта Российской Федерации (в Удмуртской Республике – Министерство финансов Удмуртской Республики). На уровне муниципальных районов (городских округов) - органы местных администраций муниципальных образований, осуществляющие составление и организацию исполнения местных бюджетов.

# ОСНОВНЫЕ ХАРАКТЕРИСТИКИ УДМУРТСКОЙ РЕСПУБЛИКИ



## Площадь

42,1 тыс. квадратных км

## Столица

город Ижевск.  
Образован в 1760 г.  
Расстояние до Москвы 1325 км.

## Административное деление

5 городских округов,  
25 муниципальных округов,  
1961 населенный пункт.

## Население

По состоянию на 01.01.2023 г.  
численность населения  
составила 1 442 251 человек.  
Около 65,8% жителей  
республики сосредоточено в  
городах. Плотность населения  
– 36,07 чел. на квадратный  
километр.

## Национальный состав

В Удмуртии проживают  
представители более ста  
национальностей.  
Коренное население –  
удмурты.  
Русские составляют – 60,1 %,  
удмурты – 29,3 %, татары – 7,0  
%.

## Протяженность автомобильных дорог

6,2 тыс. км.



## Показатели социально-экономического развития Удмуртской Республики

Наименование показателя	2022	2023	2024	2025	2025
	год	год	год	год	год
	факт	оценка	прогноз	прогноз	прогноз
<b>Валовой региональный продукт, млн. руб.</b>	<b>874 611*</b>	<b>889 701</b>	<b>957 366</b>	<b>1 029 857</b>	<b>1 109 732</b>
темпа роста в сопоставимых ценах, %	101,0*	103,0	103,0	103,1	103,4
<b>Прибыль прибыльных организаций, млн.руб.</b>	<b>139 698</b>	<b>140 067</b>	<b>142 025</b>	<b>149 252</b>	<b>157 182</b>
<b>Фонд заработной платы работников организаций, млн. руб.</b>	<b>243 427</b>	<b>277 565</b>	<b>305 531</b>	<b>327 138</b>	<b>348 557</b>
<i>Темп роста, %</i>	<i>96,8</i>	<i>114,0</i>	<i>110,1</i>	<i>107,1</i>	<i>106,5</i>
<b>Среднегодовая численность постоянного населения, тыс. чел.</b>	<b>1 445,6</b>	<b>1 439,2</b>	<b>1 433,2</b>	<b>1 427,3</b>	<b>1 421,5</b>
<b>Индекс потребительских цен в среднем за год, %</b>	<b>115,0</b>	<b>106,3</b>	<b>106,3</b>	<b>104,4</b>	<b>104,1</b>
<b>Номинальная начисленная среднемесячная заработная плата одного работника (в среднем за период), руб.</b>	<b>45 811</b>	<b>52 225</b>	<b>57 448</b>	<b>61 469</b>	<b>65 464</b>
<b>Величина прожиточного минимума в среднем на душу населения (в среднем за год), руб.</b>	<b>12 388</b>	<b>12 794</b>	<b>13 753</b>	<b>15 061</b>	<b>16 616</b>
<b>Численность населения с денежными доходами ниже границы бедности к общей численности населения</b>	<b>10,2</b>	<b>9,8</b>	<b>9,2</b>	<b>8,6</b>	<b>8,1</b>
<b>Ввод в действие жилых домов, тыс. кв. м. общей площади</b>	<b>1 176</b>	<b>1 260</b>	<b>1 000</b>	<b>1 000</b>	<b>1 000</b>
<b>Уровень официально зарегистрированной безработицы (на конец года),%</b>	<b>0,7</b>	<b>0,6</b>	<b>0,6</b>	<b>0,6</b>	<b>0,6</b>

\*- оценка

# **Основные направления бюджетной политики на 2024 год и на плановый период 2025 и 2026 годов**

(Установлены Указом Главы Удмуртской Республики от 26 сентября 2023 года № 229)

1) обеспечение сбалансированности и повышение устойчивости бюджета Удмуртской Республики, в том числе за счет роста собственной доходной базы и мер бюджетной консолидации, в условиях адаптации экономики к изменившимся внешним условиям, в том числе к введенным санкциям, и переходу к новой модели экономического роста;

2) стратегическая приоритизация расходов, направленная на:

гарантированное исполнение социальных обязательств бюджета Удмуртской Республики;

повышение уровня жизни граждан, проживающих на территории Удмуртской Республики;

3) недопущение необоснованного роста государственного долга Удмуртской Республики и неисполнения долговых обязательств;

4) проведение мероприятий, направленных на снижение государственного долга Удмуртской Республики и расходов на его обслуживание; соблюдение ограничений, установленных бюджетным законодательством в отношении объемов государственного долга Удмуртской Республики и расходов на его обслуживание;

5) формирование основных характеристик бюджета Удмуртской Республики с учетом:

достижения национальных целей и приоритетов социально-экономического развития Удмуртской Республики;

ожидаемого исполнения бюджета за 2023 год и прогноза показателей социально-экономического развития Удмуртской Республики на 2024 год и на плановый период 2025 и 2026 годов;

сохранения достигнутого соотношения средней заработной платы отдельных категорий работников бюджетной сферы к среднемесячному доходу от трудовой деятельности;

ежегодного повышения минимального размера оплаты труда, устанавливаемого федеральным законом;

предоставления социальных выплат и льгот отдельным категориям граждан, установленных нормативными правовыми актами Удмуртской Республики;

обеспечения необходимого уровня финансирования мероприятий региональных проектов, реализуемых в рамках национальных проектов;

объема целевых межбюджетных трансфертов, предоставляемых из федерального бюджета в соответствии с соглашениями, заключенными между Правительством Удмуртской Республики и федеральными органами исполнительной власти;

6) повышение эффективности управления бюджетными ресурсами, в том числе за счет:

расширения применения проектных принципов управления;

оптимизации деятельности органов государственной власти Удмуртской Республики за счет системного применения ценностей, принципов и инструментов бережливого управления;

цифровой трансформации ключевых отраслей экономики, социальной сферы и государственного управления;



- обеспечения социальных расходов и поддержки экономики через призму эффективности;
- реализации планов мероприятий ("дорожных карт") по совершенствованию управления расходами исполнительных органов Удмуртской Республики;
- совершенствования системы формирования и финансового обеспечения выполнения государственных заданий на оказание государственных услуг (выполнение работ) государственными учреждениями Удмуртской Республики;
- своевременного освоения средств федерального бюджета, в том числе поступивших в рамках реализации национальных проектов;
- недопущения принятия новых расходных обязательств, не обеспеченных доходными источниками;
- дальнейшего развития контрактной системы в сфере закупок товаров, работ, услуг для обеспечения государственных и муниципальных нужд Удмуртской Республики посредством:
- использования заказчиками регионального каталога товаров, работ, услуг Удмуртской Республики;
- автоматизации процесса осуществления закупок у единственного поставщика (подрядчика, исполнителя) на основании пунктов 4, 5 части 1 статьи 93 Федерального закона от 5 апреля 2013 года N 44-ФЗ "О контрактной системе в сфере закупок товаров, работ, услуг для обеспечения государственных и муниципальных нужд" (далее - Федеральный закон N 44-ФЗ) с использованием функционала подсистемы "Управление в сфере закупок товаров, работ, услуг для государственных нужд Удмуртской Республики" государственной информационной системы "Автоматизированная информационная система управления бюджетным процессом Удмуртской Республики" (далее - Региональная информационная система);
- централизации закупок муниципальных образований в Удмуртской Республике в порядке, предусмотренном частью 4 статьи 26 Федерального закона N 44-ФЗ;
- увеличения доли конкурентных процедур в общем объеме проводимых автономными и бюджетными учреждениями, унитарными предприятиями закупок за счет применения типового положения о закупке, принятого в порядке, предусмотренном частью 2.1 статьи 2 Федерального закона от 18 июля 2011 года N 223-ФЗ "О закупках товаров, работ, услуг отдельными видами юридических лиц" (далее - Федеральный закон N 223-ФЗ);
- увеличения объема закупок товаров, работ, услуг отдельными видами юридических лиц у субъектов малого и среднего предпринимательства;
- использования заказчиками при осуществлении закупок в соответствии с Федеральным законом N 44-ФЗ, Федеральным законом N 223-ФЗ функционала подсистемы "Управление в сфере закупок товаров, работ, услуг для государственных нужд Удмуртской Республики" Региональной информационной системы;
- 7) снижение рисков возникновения просроченной кредиторской задолженности;
- 8) реализация мероприятий Программы оздоровления государственных финансов Удмуртской Республики;
- 9) формирование и продвижение положительного инвестиционного имиджа Удмуртской Республики, работа с инвесторами, содействие в реализации инвестиционных и инфраструктурных проектов, в том числе предусматривающих применение механизмов государственно-частного партнерства, концессионных соглашений, долгосрочное коммерческое кредитование;
- 10) укрепление конкурентоспособности Удмуртской Республики, вовлечение в глобальную торговлю;

11) совершенствование регулирования межбюджетных отношений, эффективное распределение межбюджетных трансфертов, способствующих укреплению финансовой самостоятельности местных бюджетов;

12) расширение практик вовлечения граждан в решение вопросов местного самоуправления и управление муниципальными финансами, развитие механизмов инициативного бюджетирования и самообложения граждан;

13) реализация проактивного подхода по выявлению и минимизации рисков финансовых нарушений. Мониторинг состояния процессов без фактического выхода на объект контроля;

14) создание вертикально интегрированной системы бухгалтерского и кадрового учета;

15) автоматизация бюджетного процесса на основе развития Региональной информационной системы;

16) обеспечение открытости и прозрачности бюджетного процесса.

### **Основные (приоритетные) направления налоговой политики на 2024 год и на плановый период 2025 и 2026 годов**

*(Установлены Указом Главы Удмуртской Республики от 26 сентября 2023 года № 229)*

- обеспечение устойчивого развития экономики и социальной стабильности в Удмуртской Республике;
- укрепление доходной базы консолидированного бюджета Удмуртской Республики, повышение уровня собираемости налогов, снижение доли теневого сектора экономики;
- повышение качества налогового администрирования доходов консолидированного бюджета Удмуртской Республики на основе межведомственного взаимодействия исполнительных органов Удмуртской Республики, органов местного самоуправления в Удмуртской Республике, Управления Федеральной налоговой службы по Удмуртской Республике;
- расширение налоговой базы на основе повышения инвестиционной и туристической привлекательности Удмуртской Республики, обеспечение роста налоговых доходов консолидированного бюджета Удмуртской Республики;
- совершенствование законодательства Удмуртской Республики в части оптимизации налоговых льгот и иных преференций, предоставляемых хозяйствующим субъектам, на основе постоянной оценки их востребованности и экономического эффекта;
- создание благоприятного инвестиционного климата путем сохранения стабильных условий для деятельности инвесторов и развития механизмов привлечения инвестиций в Удмуртскую Республику в целях реализации высокоэффективных инвестиционных проектов, способных обеспечить рост доходов в бюджет Удмуртской Республики и местные бюджеты;
- эффективное использование и управление имущественным комплексом и земельными ресурсами;
- содействие вовлечению граждан в предпринимательскую деятельность и сокращение неформальной занятости, в том числе путем перехода граждан на применение налога на профессиональный доход.

## Рейтинг открытости субъектов Российской Федерации по уровню открытости бюджетных данных

Начиная с 2013 года, составляется рейтинг субъектов Российской Федерации по уровню открытости бюджетных данных.

По итогам рейтинга за 2022 год Удмуртская Республика вошла в группу регионов с очень высоким уровнем открытости бюджетных данных.

### Информация по Российской Федерации (Группа А: очень высокий уровень открытости бюджетных данных)

Наименование субъекта Российской Федерации	Итого баллов	Наименование субъекта Российской Федерации	Итого баллов
Республика Адыгея (Адыгея)	147,0	Республика Башкортостан	136,5
Приморский край	147,0	Нижегородская область	136,0
Чувашская Республика – Чувашия	146,0	Республика Крым	132,0
Краснодарский край	145,0	Калужская область	130,5
Оренбургская область	145,0	Тульская область	128,5
Сахалинская область	145,0	Брянская область	127,5
Вологодская область	144,0	Ярославская область	127,5
Ханты-Мансийский автономный округ – Югра	143,0	Тюменская область	126,0
Ставропольский край	142,0	Ямало-Ненецкий автономный округ	126,0
Московская область	141,0	Новосибирская область	126,0
Курская область	140,0	Республика Коми	125,0
Ненецкий автономный округ	139,0	<b>Удмуртская Республика</b>	<b>125,0</b>
Саратовская область	139,0	Ленинградская область	124,5
Ивановская область	138,0	Мурманская область	124,0
Омская область	138,0	Хабаровский край	124,0
Белгородская область	137,5	Кемеровская область – Кузбасс	122,5
Красноярский край	137,0	Калининградская область	121,0

### Информация по Приволжскому федеральному округу

Приволжский федеральный округ	Итого баллов	Место по Приволжскому федеральному округу
Чувашская Республика – Чувашия	146,0	1
Оренбургская область	145,0	2
Саратовская область	139,0	3
Республика Башкортостан	136,5	4
Нижегородская область	136,0	5
<b>Удмуртская Республика</b>	<b>125,0</b>	<b>6</b>
Республика Марий Эл	120,5	7
Ульяновская область	110,0	8
Кировская область	106,0	9-10
Самарская область	106,0	9-10
Пензенская область	86,5	11
Республика Татарстан (Татарстан)	79,5	12
Пермский край	69,5	13
Республика Мордовия	47,0	14

## Информация о качестве управления региональными финансами

Эффективность проводимой бюджетной политики ежегодно оценивается Министерством финансов Российской Федерации в соответствии с показателями, утвержденными Приказом Министерства финансов Российской Федерации от 3 декабря 2010 года № 552 «О порядке осуществления мониторинга и оценки качества управления региональными финансами». Начиная с 2010 года, Удмуртская Республика стабильно оценивалась как регион, обеспечивающий «надлежащее качество управления региональными финансами». В результате нарушения условий соглашения по предоставлению бюджетных кредитов из федерального бюджета по итогам 2022 года Удмуртии присвоена оценка - «низкое качество управления региональными финансами».



Министерство финансов Российской Федерации

Результаты оценки качества управления региональными финансами за 2022 год

### Субъекты Российской Федерации с низким качеством управления региональными финансами

(в алфавитном порядке)

Субъект РФ	Субъект РФ
Амурская область <sup>1,2</sup>	Республика Ингушетия <sup>1,2,3</sup>
Еврейская автономная область <sup>3</sup>	Республика Калмыкия <sup>2,3,4</sup>
Забайкальский край	Республика Коми <sup>2</sup>
Камчатский край <sup>4</sup>	Республика Тыва <sup>2,3</sup>
Магаданская область <sup>1,2,3</sup>	Республика Хакасия <sup>2</sup>
Омская область <sup>2</sup>	Саратовская область <sup>2</sup>
Псковская область <sup>1,2,4</sup>	Томская область <sup>2,4</sup>
Республика Бурятия <sup>1,2</sup>	Удмуртская Республика <sup>2,4</sup>
Республика Дагестан <sup>1,3</sup>	Ульяновская область <sup>1,2,4</sup>

**Итого 18 регионов**  
(16 регионов в 2020 г., 20 регионов в 2021 г.)

1 - регионы, имеющие нарушения бюджетного законодательства РФ, не влекущие отнесение к 3 степени качества

2 - регионы, нарушившие условия соглашений по предоставлению бюджетных кредитов из федерального бюджета бюджетам субъектов Российской Федерации (в части целевых показателей и (или) иных условий соглашений)

3 - регионы, нарушившие условия соглашений, заключаемых Минфином России с субъектами РФ, получающими дотации на выравнивание бюджетной обеспеченности

4 - регионы, имеющие нарушения бюджетного законодательства Российской Федерации, влекущие отнесение к 3 степени качества

Низкая оценка качества управления региональными финансами за 2022 год обусловлена недостатком собственной доходной базы при объективном росте расходных полномочий, связанном с увеличением заработной платы, введением новых мер социальной поддержки семей с детьми, требующих софинансирования из регионального бюджета, дополнительными расходами на реализацию национальных проектов.

В 2022 году Правительством республики проводилась сдержанная бюджетная политика. Стратегическая концентрация финансовых ресурсов бюджета Удмуртской Республики была направлена на достижение показателей национальных проектов, на обеспечение финансовой поддержки уязвимых категорий граждан, на обеспечение качественными государственными и муниципальными услугами жителей региона.

Информация об оценке качества управления региональными финансами размещена на официальном сайте Министерства финансов Российской Федерации по адресу: [https://minfin.gov.ru/ru/performance/regions/monitoring\\_results/monitoring\\_finance](https://minfin.gov.ru/ru/performance/regions/monitoring_results/monitoring_finance)

# КАКИЕ НАЛОГИ УПЛАЧИВАЮТ ЖИТЕЛИ УДМУРТСКОЙ РЕСПУБЛИКИ

## Налог на доходы физических лиц

гл. 23 Налогового кодекса РФ, ставка налога **13%**  
в отдельных случаях **9 %, 30 %, 35 %**

### Предоставление налоговых вычетов

**Социальные:** в сумме, уплаченной: за обучение, на лечение, дополнительных страховых взносов на накопительную часть трудовой пенсии

**Стандартные:** в том числе на детей

**Профессиональные:** в том числе для нотариусов, адвокатов, лиц, получивших авторские вознаграждения

**Имущественные:** в том числе на приобретение жилья

## Налог на имущество

### физических лиц

гл. 32 Налогового кодекса РФ, нормативные правовые акты муниципальных образований

Ставки устанавливаются нормативными правовыми актами муниципальных образований в размерах, не превышающих:

0,3 % по жилым домам, квартирам, комнатам, объектам незавершенного строительства, гаражам, машино-местам, единым недвижимым комплексам, хозяйственным строениям или сооружениям;

2 % по объектам, кадастровая стоимость превышает 300 млн. рублей, по объектам, включенным в перечень в соответствии со ст. 378.2 НК РФ;

0,5 % прочие объекты.

**Вычеты:** 20 кв. м. - на квартиру, 10 кв. м. - на комнату, 50 кв. м. - жилой дом.

Налог уплачивается **не позднее 1 декабря** года, следующего за истекшим налоговым периодом

**Льготы предоставляются:** Героям СССР, Героям РФ, лицам, награжденным орденом «Славы» трех степеней, Инвалидам I и II групп инвалидности, участникам Великой Отечественной войны, инвалидам с детства, детям - инвалидам, «чернобыльцам», пенсионерам, лицам, достигшим возраста 60 и 55 лет (соответственно мужчины и женщины) в отношении одного объекта каждого типа (квартира, дом, гараж)

## Бюджет Удмуртской Республики и местные бюджеты

## Транспортный налог

гл. 28 Налогового кодекса РФ, Закон УР от 27.11.2002 г. № 63-РЗ «О транспортном налоге в Удмуртской Республике»

### Основные ставки:

до 100 л.с. – **14 рублей**

101-150 л.с. – **29 рублей**

151-200 л.с. – **50 рублей**

201-250 л.с. – **75 рублей**

свыше 250 л.с. – **150 рублей**

### Освобождены от уплаты:

Герои СССР, РФ, Соц. труда, награжденные орденом «Славы» трех степеней, «чернобыльцы», ветераны ВОВ, инвалиды боевых действий

### Уплачивают 50% ставки:

пенсионеры, ветераны боевых действий, многодетные семьи, лица, достигшие возраста 60 и 55 лет (соответственно мужчины и женщины)

## Земельный налог

гл. 31 Налогового кодекса РФ, нормативные правовые акты муниципальных образований

Ставка налога зависит от кадастровой стоимости земельных участков и не может превышать:

**0,3%** по участкам, занятым жилищным фондом, с/х назначения, для личного подсобного хозяйства;

**1,5%** - в отношении других участков

### Установление налоговых льгот

**Освобождены от уплаты:** организации и учреждения уголовно-исполнительной системы, занятые гос. автомобильными дорогами общего пользования, религиозные организации, общественные организации инвалидов, народных художественных промыслов

## ОСНОВНЫЕ ПАРАМЕТРЫ БЮДЖЕТА УДМУРТСКОЙ РЕСПУБЛИКИ

млн. руб.

Показатель	2022 год факт	2023 год оценка	2024 год проект	2025 год проект	2026 год проект
<b>Общий объем доходов</b>	<b>105 158,5</b>	<b>104 629,2</b>	<b>92 041,6</b>	<b>93 995,4</b>	<b>95 853,9</b>
Налоговые и неналоговые доходы	66 133,6	74 104,0	78 141,2	83 460,1	90 164,4
Безвозмездные поступления, в т.ч.:	39 024,9	30 525,1	13 900,4	10 535,2	5 689,4
безвозмездные поступления из федерального бюджета	37 021,4	28 484,7	13 720,8	10 535,2	5 689,4
<b>Общий объем расходов</b>	<b>104 912,1</b>	<b>117 548,8</b>	<b>92 520,1</b>	<b>81 832,2</b>	<b>83 632,5</b>
<b>Дефицит (-) / профицит (+) бюджета Удмуртской Республики</b>	<b>246,4</b>	<b>- 12 919,6</b>	<b>- 478,5</b>	<b>12 163,2</b>	<b>12 221,4</b>

## ГОСУДАРСТВЕННЫЙ ДОЛГ УДМУРТСКОЙ РЕСПУБЛИКИ

млн.руб.

Наименование	на 1 января 2024 года	на 1 января 2025 года	на 1 января 2026 года	на 1 января 2027 года
<b>Верхний предел государственного внутреннего долга Удмуртской Республики</b>	72 044,3	69 562,5	55 910,0	42 262,3
в том числе верхний предел долга по государственным гарантиям Удмуртской Республики	0,0	0,0	0,0	0,0

## СТРУКТУРА ГОСУДАРСТВЕННОГО ДОЛГА УДМУРТСКОЙ РЕСПУБЛИКИ

Наименование	2022 год		2023 год		2024 год		2025 год		2026 год	
	Сумма, млн.руб.	Доля, %	Сумма, млн.руб.	Доля, %	Сумма, млн.руб.	Доля, %	Сумма, млн.руб.	Доля, %	Сумма, млн.руб.	Доля, %
Бюджетные кредиты из федерального бюджета	63 749,8	92,7	62 484,8	89,7	61 168,8	87,9	49 005,2	87,7	36 783,8	87,0
Кредиты, полученные в кредитных организациях	0,0	0,0	2 182,0	3,1	3 393,7	4,9	4 404,3	7,9	5 478,1	13,0
Государствен ные ценные бумаги Удмуртской Республики	5 000,0	7,3	5 000,0	7,2	5 000,0	7,2	2 500,0	4,5	0,0	0,0
<b>Государстве нный долг Удмуртской Республики</b>	<b>68 749,8</b>	<b>100,0</b>	<b>69 666,8</b>	<b>100,0</b>	<b>69 562,5</b>	<b>100,0</b>	<b>55 910,0</b>	<b>100,0</b>	<b>42 262,3</b>	<b>100,0</b>

## ОСНОВНЫЕ ПАРАМЕТРЫ КОНСОЛИДИРОВАННОГО БЮДЖЕТА УДМУРТСКОЙ РЕСПУБЛИКИ

млн. руб.

Наименование		2024 год проект	2025 год проект	2026 год проект
	<b>ДОХОДЫ БЮДЖЕТА</b>	<b>111 159,3</b>	<b>113 877,8</b>	<b>116 531,5</b>
	<b>РАСХОДЫ БЮДЖЕТА</b>	<b>111 637,8</b>	<b>101 714,6</b>	<b>104 310,2</b>
	<b>ДЕФИЦИТ БЮДЖЕТА(-)</b>	<b>- 478,5</b>	<b>12 163,2</b>	<b>12 221,4</b>

### Источники внутреннего финансирования дефицита бюджета Удмуртской Республики

млн. руб.

Наименование	2024 год	2025 год	2026 год
Государственные (муниципальные) ценные бумаги, номинальная стоимость которых указана в валюте Российской Федерации	0	- 2 500,0	- 2 500,0
Кредиты кредитных организаций в валюте Российской Федерации	1 211,7	1 010,7	1 073,7
Бюджетные кредиты от других бюджетов бюджетной системы Российской Федерации	- 1 316,0	- 12 163,2	- 12 221,4
Изменение остатков средств на счетах по учету средств бюджета	537,4	-	-
Иные источники внутреннего финансирования дефицитов бюджетов	45,4	1 489,3	1 426,3
<b>Итого</b>	<b>478,5</b>	<b>- 12 163,2</b>	<b>- 12 221,4</b>

## Налоговые и неналоговые доходы бюджета Удмуртской Республики 2024-2026 годы

млн.руб.

Наименование показателя	2024 год проект	2025 год проект	2026 год проект
<b>НАЛОГОВЫЕ И НЕНАЛОГОВЫЕ ДОХОДЫ из них:</b>	<b>78 141,2</b>	<b>83 460,1</b>	<b>90 164,4</b>
<b>НАЛОГИ НА ПРИБЫЛЬ, ДОХОДЫ</b>	<b>51 120,0</b>	<b>54 300,0</b>	<b>57 580,0</b>
<i>Доля в общем объеме налоговых и неналоговых доходов (далее – доля), %</i>	<i>65,4</i>	<i>65,1</i>	<i>63,9</i>
Налог на прибыль организаций	23 190,0	24 400,0	25 740,0
Налог на доходы физических лиц	27 930,0	29 900,0	31 840,0
<b>НАЛОГИ НА ТОВАРЫ (РАБОТЫ, УСЛУГИ), РЕАЛИЗУЕМЫЕ НА ТЕРРИТОРИИ РОССИЙСКОЙ ФЕДЕРАЦИИ</b>	<b>8 162,5</b>	<b>8 934,4</b>	<b>11 179,0</b>
<i>доля, %</i>	<i>10,4</i>	<i>10,7</i>	<i>12,4</i>
Акцизы по подакцизным товарам (продукции), производимым на территории Российской Федерации	8 162,5	8 934,4	11 179,0
<b>НАЛОГИ НА СОВОКУПНЫЙ ДОХОД</b>	<b>8 553,4</b>	<b>9 587,6</b>	<b>10 323,9</b>
<i>доля, %</i>	<i>11,0</i>	<i>11,5</i>	<i>11,5</i>
Налог, взимаемый в связи с применением упрощенной системы налогообложения	8 338,4	9 363,6	10 089,9
<b>НАЛОГИ НА ИМУЩЕСТВО</b>	<b>8 854,8</b>	<b>9 189,5</b>	<b>9 628,1</b>
<i>доля, %</i>	<i>11,3</i>	<i>11,0</i>	<i>10,7</i>
Налог на имущество организаций	7 110,1	7 386,6	7 755,9
Транспортный налог	1 742,5	1 800,8	1 870,0
Налог на игорный бизнес	2,2	2,2	2,2
<b>НАЛОГИ, СБОРЫ И РЕГУЛЯРНЫЕ ПЛАТЕЖИ ЗА ПОЛЬЗОВАНИЕ ПРИРОДНЫМИ РЕСУРСАМИ</b>	<b>4,4</b>	<b>4,4</b>	<b>4,4</b>
<i>доля, %</i>	<i>0,006</i>	<i>0,005</i>	<i>0,004</i>
<b>ГОСУДАРСТВЕННАЯ ПОШЛИНА</b>	<b>177,4</b>	<b>176,1</b>	<b>175,9</b>
<i>доля, %</i>	<i>0,2</i>	<i>0,2</i>	<i>0,2</i>
<b>ДОХОДЫ ОТ ИСПОЛЬЗОВАНИЯ ИМУЩЕСТВА, НАХОДЯЩЕГОСЯ В ГОСУДАРСТВЕННОЙ И МУНИЦИПАЛЬНОЙ СОБСТВЕННОСТИ</b>	<b>45,9</b>	<b>45,7</b>	<b>44,2</b>
<i>доля, %</i>	<i>0,06</i>	<i>0,05</i>	<i>0,05</i>
<b>ПЛАТЕЖИ ПРИ ПОЛЬЗОВАНИИ ПРИРОДНЫМИ РЕСУРСАМИ</b>	<b>316,8</b>	<b>319,9</b>	<b>326,0</b>
<i>доля, %</i>	<i>0,4</i>	<i>0,4</i>	<i>0,4</i>
Плата за негативное воздействие на окружающую среду	53,7	53,7	53,7
Платежи при пользовании недрами	8,2	8,3	8,3
Плата за использование лесов	254,8	257,9	263,9



Наименование показателя	2024 год проект	2025 год проект	2026 год проект
<b>ДОХОДЫ ОТ ОКАЗАНИЯ ПЛАТНЫХ УСЛУГ (РАБОТ) И КОМПЕНСАЦИИ ЗАТРАТ ГОСУДАРСТВА</b>	<b>103,1</b>	<b>100,2</b>	<b>100,3</b>
<i>доля, %</i>	<i>0,1</i>	<i>0,1</i>	<i>0,1</i>
<b>ШТРАФЫ, САНКЦИИ, ВОЗМЕЩЕНИЕ УЩЕРБА</b>	<b>802,8</b>	<b>802,2</b>	<b>802,6</b>
<i>доля, %</i>	<i>1,0</i>	<i>1,0</i>	<i>0,9</i>

## Безвозмездные поступления в бюджет Удмуртской Республики 2024-2026 годы






млн.руб.

Наименование показателя	2024 год проект	2025 год проект	2026 год проект
<b>БЕЗВОЗМЕЗДНЫЕ ПОСТУПЛЕНИЯ</b>	<b>13 900,4</b>	<b>10 535,2</b>	<b>5 689,4</b>
<b>Дотации бюджетам субъектов Российской Федерации и муниципальных образований</b>	<b>4 298,1</b>	<b>5 076,3</b>	<b>0,0</b>
<i>доля в общем объеме безвозмездных поступлений (далее - доля), %</i>	<i>30,9</i>	<i>48,2</i>	<i>0,0</i>
<b>Субсидии бюджетам бюджетной системы Российской Федерации (межбюджетные субсидии)</b>	<b>6 672,1</b>	<b>2 614,0</b>	<b>2 844,4</b>
<i>доля, %</i>	<i>48,0</i>	<i>24,8</i>	<i>50,0</i>
<b>Субвенции бюджетам субъектов Российской Федерации и муниципальных образований</b>	<b>1 690,4</b>	<b>1 778,9</b>	<b>1 787,1</b>
<i>доля, %</i>	<i>12,2</i>	<i>16,9</i>	<i>31,4</i>
<b>Прочие безвозмездные поступления от других бюджетов бюджетной системы</b>	<b>1 060,2</b>	<b>1 066,0</b>	<b>1 057,9</b>
<i>доля, %</i>	<i>7,6</i>	<i>10,1</i>	<i>18,6</i>
<b>Безвозмездные поступления от государственных (муниципальных) организаций</b>	<b>179,6</b>	<b>0,0</b>	<b>0,0</b>
<i>доля, %</i>	<i>1,3</i>	<i>0,0</i>	<i>0,0</i>

## Расходы бюджета Удмуртской Республики по разделам (подразделам) бюджетной классификации 2022-2026 годы

млн.руб.

Наименование показателя		Под-раздел	2022 год (факт)	2023 год (оценка)	2024 год (проект)	2025 год (проект)	2026 год (проект)
	<b>Общегосударственные вопросы</b>	<b>0100</b>	<b>3 086,8</b>	<b>5 676,4</b>	<b>3 190,9</b>	<b>2 078,8</b>	<b>2 084,2</b>
	Функционирование высшего должностного лица субъекта Российской Федерации и муниципального образования	0102	7,9	6,6	6,5	6,5	6,5
	Функционирование законодательных (представительных) органов государственной власти и представительных органов муниципальных образований	0103	160,4	177,2	147,9	126,3	126,3
	Функционирование Правительства Российской Федерации, высших исполнительных органов государственной власти субъектов Российской Федерации, местных администраций	0104	478,0	456,9	380,0	378,0	377,9
	Судебная система	0105	297,3	344,7	350,7	211,2	217,6
	Обеспечение деятельности финансовых, налоговых и таможенных органов и органов финансового (финансово-бюджетного) надзора	0106	143,3	152,8	142,9	142,6	142,5
	Обеспечение проведения выборов и референдумов	0107	302,9	67,7	45,4	45,2	45,2
	Резервные фонды	0111	0,0	3,0	0,0	0,0	0,0
	Другие общегосударственные вопросы	0113	1 697,1	4 467,6	2 117,5	1 169,0	1 168,1
	<b>Национальная оборона</b>	<b>0200</b>	<b>29,0</b>	<b>33,9</b>	<b>0,0</b>	<b>0,0</b>	<b>0,0</b>
	Мобилизационная и вневоинская подготовка	0203	29,0	33,9	0,0	0,0	0,0
	<b>Национальная безопасность и правоохранительная деятельность</b>	<b>0300</b>	<b>1 101,8</b>	<b>1 379,3</b>	<b>941,2</b>	<b>877,0</b>	<b>877,0</b>
	Гражданская оборона	0309	88,9	180,2	88,3	59,0	59,0
	Защита населения и территории от чрезвычайных ситуаций природного и техногенного характера, пожарная безопасность	0310	805,2	887,4	821,9	798,4	798,4
	Миграционная политика	0311	0,5	0,4	0,4	0,0	0,0
	Другие вопросы в области национальной безопасности и правоохранительной деятельности	0314	207,2	311,3	30,6	19,6	19,6
	<b>Национальная экономика</b>	<b>0400</b>	<b>14 112,3</b>	<b>19 839,0</b>	<b>13 260,5</b>	<b>11 508,2</b>	<b>13 954,1</b>
	Общэкономические вопросы	0401	673,4	701,2	531,2	512,2	504,7
	Топливо-энергетический комплекс	0402	53,5	72,0	8,7	0,0	9,0
	Воспроизводство минерально-сырьевой базы	0404	9,0	7,5	10,7	10,0	10,0

Наименование показателя		Под-раздел	2022 год (факт)	2023 год (оценка)	2024 год (проект)	2025 год (проект)	2026 год (проект)
Сельское хозяйство и рыболовство		0405	2 615,8	2 692,0	2 039,0	1 679,4	1 761,3
Водное хозяйство		0406	87,9	213,3	53,4	9,3	9,0
Лесное хозяйство		0407	384,5	410,9	155,7	163,6	171,5
Транспорт		0408	998,5	1 231,5	1 220,0	0,0	0,0
Дорожное хозяйство (дорожные фонды)		0409	7 355,2	12 262,1	7 976,4	8 544,5	10 829,6
Связь и информатика		0410	886,8	1 080,0	972,8	452,8	452,8
Другие вопросы в области национальной экономики		0412	1 047,6	1 168,7	292,7	136,4	206,2
	<b>Жилищно-коммунальное хозяйство</b>	<b>0500</b>	<b>3 780,0</b>	<b>5 164,4</b>	<b>692,8</b>	<b>61,5</b>	<b>36,7</b>
Жилищное хозяйство		0501	950,4	2 262,6	241,6	43,4	18,6
Коммунальное хозяйство		0502	1 900,0	1 899,7	0,0	0,0	0,0
Благоустройство		0503	715,5	613,2	360,7	0,0	0,0
Другие вопросы в области жилищно-коммунального хозяйства		0505	214,2	388,9	90,5	18,1	18,1
	<b>Охрана окружающей среды</b>	<b>0600</b>	<b>127,6</b>	<b>187,3</b>	<b>24,3</b>	<b>23,5</b>	<b>23,5</b>
Охрана объектов растительного и животного мира и среды их обитания		0603	25,9	25,8	24,3	23,5	23,5
Научные исследования в области охраны окружающей среды		0604	1,0	7,5	0,0	0,0	0,0
Другие вопросы в области охраны окружающей среды		0605	100,8	154,0	0,0	0,0	0,0
	<b>Образование</b>	<b>0700</b>	<b>33 052,8</b>	<b>34 473,8</b>	<b>36 095,5</b>	<b>32 531,2</b>	<b>32 254,4</b>
Дошкольное образование		0701	8 881,8	8 713,8	10 198,4	10 198,4	10 198,4
Общее образование		0702	18 551,1	19 310,4	20 521,9	19 201,4	19 039,9
Дополнительное образование детей		0703	348,5	191,3	208,5	163,2	163,2
Среднее профессиональное образование		0704	2 681,4	2 669,6	2 743,3	2 467,4	2 404,8
Профессиональная подготовка, переподготовка и повышение квалификации		0705	97,1	116,5	84,4	59,1	59,1
Молодёжная политика		0707	544,4	256,7	124,5	38,5	38,5
Прикладные научные исследования в области образования		0708	14,3	16,1	18,3	18,3	18,3
Другие вопросы в области образования		0709	1 934,0	3 199,4	2 196,2	384,8	332,1
	<b>Культура, кинематография</b>	<b>0800</b>	<b>1 870,0</b>	<b>1 768,0</b>	<b>1 499,0</b>	<b>1 244,9</b>	<b>1 245,2</b>
Культура		0801	1 698,7	1 607,9	1 351,8	1 202,3	1 202,7
Другие вопросы в области культуры, кинематографии		0804	171,4	160,1	147,2	42,6	42,5
	<b>Здравоохранение</b>	<b>0900</b>	<b>10 611,8</b>	<b>8 536,4</b>	<b>6 459,1</b>	<b>4 119,9</b>	<b>3 949,9</b>
Стационарная медицинская помощь		0901	1 815,3	1 750,9	1 960,0	1 781,2	1 750,5
Амбулаторная помощь		0902	1 916,7	2 086,4	1 666,0	981,8	974,1
Медицинская помощь в дневных стационарах всех типов		0903	75,2	85,5	75,5	64,3	63,4
Скорая медицинская помощь		0904	190,2	186,1	115,9	109,1	108,8
Санаторно-оздоровительная помощь		0905	325,1	327,1	404,6	377,2	367,2
Заготовка, переработка, хранение и обеспечение безопасности донорской крови и её компонентов		0906	127,7	126,3	149,6	107,9	97,5

Наименование показателя		Под-раздел	2022 год (факт)	2023 год (оценка)	2024 год (проект)	2025 год (проект)	2026 год (проект)
Другие вопросы в области здравоохранения		0909	6 161,6	3 974,1	2087,5	698,5	588,5
	<b>Социальная политика</b>	<b>1000</b>	<b>29 005,1</b>	<b>24 019,0</b>	<b>23 991,5</b>	<b>22 522,1</b>	<b>20 498,2</b>
Пенсионное обеспечение		1001	127,9	119,9	154,4	118,9	71,5
Социальное обслуживание населения		1002	3 308,2	2 881,0	3 912,2	3 731,0	3 671,4
Социальное обеспечение населения		1003	23 330,1	17 906,7	16 969,6	16 565,6	15 585,5
Охрана семьи и детства		1004	1 599,5	2 230,0	2 338,5	1 640,0	703,0
Другие вопросы в области социальной политики		1006	639,4	881,3	616,8	466,7	466,8
	<b>Физическая культура и спорт</b>	<b>1100</b>	<b>1 544,3</b>	<b>1 297,1</b>	<b>1 014,4</b>	<b>354,7</b>	<b>353,5</b>
Физическая культура		1101	468,9	231,0	11,3	10,4	10,4
Массовый спорт		1102	540,9	360,5	553,8	12,0	24,0
Спорт высших достижений		1103	457,6	592,1	354,0	300,7	287,6
Другие вопросы в области физической культуры и спорта		1105	76,8	113,5	95,3	31,5	31,5
	<b>Средства массовой информации</b>	<b>1200</b>	<b>354,2</b>	<b>273,8</b>	<b>185,5</b>	<b>185,4</b>	<b>185,3</b>
Телевидение и радиовещание		1201	141,9	95,8	10,7	10,7	10,7
Периодическая печать и издательства		1202	188,2	154,2	161,9	161,9	161,9
Другие вопросы в области средств массовой информации		1204	24,1	23,7	12,9	12,8	12,7
	<b>Обслуживание государственного и муниципального долга</b>	<b>1300</b>	<b>775,6</b>	<b>701,9</b>	<b>899,6</b>	<b>1 224,7</b>	<b>1 221,0</b>
Обслуживание государственного долга		1301	775,6	701,9	899,6	1 224,7	1 221,0
	<b>Межбюджетные трансферты общего характера бюджетам субъектов Российской Федерации и муниципальных образований</b>	<b>1400</b>	<b>5 460,8</b>	<b>5 818,2</b>	<b>4 265,8</b>	<b>3 236,7</b>	<b>3 236,7</b>
Дотации на выравнивание бюджетной обеспеченности субъектов Российской Федерации и муниципальных образований		1401	3 202,1	3 203,2	3 203,2	3 203,2	3 203,2
Иные дотации		1402	1 043,3	1 090,7	162,6	33,6	33,6
Прочие межбюджетные трансферты общего характера		1403	1 215,3	1 524,4	900,1	0,0	0,0
Условно-утвержденные расходы			-	-	-	<b>1 863,5</b>	<b>3 712,6</b>
<b>ВСЕГО РАСХОДОВ:</b>			<b>104 912,1</b>	<b>109 168,5</b>	<b>92 520,1</b>	<b>81 832,2</b>	<b>83 632,5</b>

## Расходы бюджета Удмуртской Республики в расчете на душу населения на 2024-2026 годы

Рублей/ чел.

Наименование показателя		2024 год проект	2025 год проект	2026 год проект
	Общегосударственные вопросы	2 212,4	1 441,4	1 445,1
	Национальная безопасность и правоохранительная деятельность	652,6	608,0	608,0
	Национальная экономика	9 194,3	7 979,4	9675,2
	Жилищно-коммунальное хозяйство	480,4	42,7	25,5
	Охрана окружающей среды	16,9	16,3	16,3
	Образование	25 027,2	22 555,8	22 363,9
	Культура, кинематография	1 039,3	863,1	863,4
	Здравоохранение	4 478,5	2 856,6	2 738,7
	Социальная политика	16 634,8	15 615,9	14 212,6
	Физическая культура и спорт	703,3	245,9	245,1
	Средства массовой информации	128,6	128,5	128,5
	Межбюджетные трансферты общего характера бюджетам субъектов Российской Федерации и муниципальных образований	2 957,7	2 244,2	2 244,2

### Расходы бюджета Удмуртской Республики на реализацию национальных (федеральных) проектов

млн.руб.

№ п/п	Наименование национального (федерального) проекта	2024 год	2025 год	2026 год
	<b>ИТОГО</b>	<b>6 463,9</b>	<b>1 919,1</b>	<b>1826,7</b>
<b>1.</b>	<b>Национальный проект «Культура»</b>	<b>108,7</b>	<b>0,0</b>	<b>0,0</b>
1.1	Федеральный проект «Культурная среда»	106,3	0,0	0,0
1.2	Федеральный проект «Творческие люди»	2,4	0,0	0,0
<b>2.</b>	<b>Национальный проект «Образование»</b>	<b>1 502,5</b>	<b>116,1</b>	<b>128,7</b>
2.1	Федеральный проект «Современная школа»	1 108,4	0,0	0,0
2.2	Федеральный проект «Успех каждого ребёнка»	26,9	0,0	0,0
2.3	Федеральный проект «Цифровая образовательная среда»	155,0	0,0	0,0
2.4	Федеральный проект "Социальная активность"	8,8	0,0	0,0
2.5	Федеральный проект "Патриотическое воспитание граждан Российской Федерации"	129,6	116,1	128,7

№ п/п	Наименование национального (федерального) проекта	2024 год	2025 год	2026 год
2.6	Федеральный проект "Развитие системы поддержки молодёжи ("Молодёжь России")"	73,8	0,0	0,0
<b>3.</b>	<b>Национальный проект «Жильё и городская среда»</b>	<b>612,7</b>	<b>0,0</b>	<b>0,0</b>
3.1	Федеральный проект «Формирование комфортной городской среды»	433,1	0,0	0,0
3.2	Федеральный проект «Обеспечение устойчивого сокращения непригодного для проживания жилищного фонда»	179,6	0,0	0,0
<b>4.</b>	<b>Национальный проект «Экология»</b>	<b>60,7</b>	<b>76,9</b>	<b>87,7</b>
4.1	Федеральный проект «Сохранение лесов»	60,7	76,9	87,7
<b>5.</b>	<b>Национальный проект «Малое и среднее предпринимательство и поддержка индивидуальной предпринимательской инициативы»</b>	<b>346,1</b>	<b>4,5</b>	<b>4,5</b>
5.1	Федеральный проект «Создание благоприятных условий для осуществления деятельности самозанятыми гражданами»	8,0	0,0	0,0
5.2	Федеральный проект «Создание условий для лёгкого старта и комфортного ведения бизнеса»	26,0	4,5	4,5
5.3	Федеральный проект «Акселерация субъектов малого и среднего предпринимательства»	312,1	0,0	0,0
<b>6.</b>	<b>Национальный проект «Производительность труда»</b>	<b>29,0</b>	<b>0,0</b>	<b>0,0</b>
6.1	Федеральный проект «Адресная поддержка повышения производительности труда на предприятиях»	29,0	0,0	0,0
<b>7.</b>	<b>Национальный проект «Здравоохранение»</b>	<b>876,3</b>	<b>32,3</b>	<b>13,8</b>
7.1	Федеральный проект «Борьба с сердечно-сосудистыми заболеваниями»	126,6	0,0	0,0
7.2	Федеральный проект «Борьба с онкологическими заболеваниями»	639,6	0,0	0,0
7.3	Федеральный проект «Обеспечение медицинских организаций системы здравоохранения квалифицированными кадрами»	45,9	32,3	13,8
7.4	Федеральный проект «Создание единого цифрового контура в здравоохранении на основе единой государственной информационной системы здравоохранения (ЕГИСЗ)»	64,3	0,0	0,0
<b>8.</b>	<b>Национальный проект «Демография»</b>	<b>1 068,2</b>	<b>353,9</b>	<b>152,1</b>
8.1	Федеральный проект «Финансовая поддержка семей при рождении детей»	593,6	353,6	151,8
8.2	Федеральный проект «Содействие занятости»	23,1	0,0	0,0
8.3	Федеральный проект «Старшее поколение»	0,3	0,3	0,3
8.4	Федеральный проект «Спорт - норма жизни»	451,2	0,0	0,0
<b>9.</b>	<b>Национальный проект «Безопасные качественные дороги»</b>	<b>1 775,6</b>	<b>1 335,4</b>	<b>1439,9</b>
9.1	Федеральный проект «Региональная и местная дорожная сеть»	1 663,1	1 236,4	1211,5
9.2	Федеральный проект «Общесистемные меры развития дорожного хозяйства»	112,5	99,0	228,4
<b>10.</b>	<b>Национальный проект «Международная кооперация и экспорт»</b>	<b>84,1</b>	<b>0,0</b>	<b>0,0</b>
10.1	Федеральный проект «Экспорт продукции агропромышленного комплекса»	84,1	0,0	0,0

## Структура расходов бюджета Удмуртской Республики на 2024-2026 годы

Показатель	2024 год, млн.руб.	Доля, %	2025 год, млн.руб.	Доля, %	2026 год, млн.руб.	Доля, %
<b>РАСХОДЫ, в т.ч.:</b>	<b>92 520,1</b>	<b>100,0</b>	<b>81 832,2</b>	<b>100,0</b>	<b>83 632,5</b>	<b>100,0</b>
<b>Расходы по государственным программам Удмуртской Республики</b>	<b>91 105,6</b>	<b>98,5</b>	<b>78 837,7</b>	<b>96,3</b>	<b>78 783,2</b>	<b>94,2</b>

### Расходы бюджета Удмуртской Республики на государственные программы социальной направленности на 2024 год

Наименование государственной программы Удмуртской Республики	2024 год, млн. руб. (проект)
<b>Расходы на государственные программы социальной направленности, в т.ч.:</b>	<b>68 379,0</b>
«Развитие образования»	36 608,4
«Развитие здравоохранения»	15 355,0
«Социальная поддержка граждан»	12 429,2
«Культура Удмуртии»	1 453,0
«Развитие социально-трудовых отношений и содействие занятости населения Удмуртской Республики»	707,3
«Развитие физической культуры, спорта и молодежной политики»	1 150,7
«Развитие печати и массовых коммуникаций»	185,5
«Этносоциальное развитие и гармонизация межэтнических отношений»	56,8
«Формирование современной городской среды на территории Удмуртской Республики»	433,1
«Доступная среда»	0,0
«Противодействие незаконному обороту наркотиков в Удмуртской Республике»	0,0



**Расходы бюджета Удмуртской Республики на государственные программы в отраслях национальной экономики на 2024 год**




<b>Наименование государственной программы Удмуртской Республики</b>	<b>2024 год, млн. руб. (проект)</b>
<b>Расходы на государственные программы в отраслях национальной экономики, в т.ч.:</b>	<b>13 672,3</b>
«Развитие транспортной системы Удмуртской Республики»	9 142,5
«Развитие сельского хозяйства и регулирования рынков сельскохозяйственной продукции, сырья и продовольствия»	1 555,1
«Комплексное развитие жилищно-коммунального хозяйства Удмуртской Республики»	924,1
«Развитие строительной отрасли и регулирование градостроительной деятельности в Удмуртской Республике»	1 135,5
«Развитие государственной ветеринарной службы Удмуртской Республики, обеспечение биологической и продовольственной безопасности на территории Удмуртской Республики»	479,8
«Создание условий для устойчивого экономического развития Удмуртской Республики»	162,7
«Развитие лесного хозяйства»	155,7
«Развитие промышленности и потребительского рынка»	108,2
«Энергоэффективность и развитие энергетики в Удмуртской Республике»	8,7
«Развитие инвестиционной деятельности в Удмуртской Республике»	0,0





## РАСХОДЫ БЮДЖЕТА УДМУРТСКОЙ РЕСПУБЛИКИ НА ГОСУДАРСТВЕННЫЕ ПРОГРАММЫ НА ОБЕСПЕЧЕНИЕ РЕАЛИЗАЦИИ ОТДЕЛЬНЫХ ГОСУДАРСТВЕННЫХ ФУНКЦИЙ НА 2024 ГОД



Наименование государственной программы Удмуртской Республики	2024 год, млн. руб. (проект)
<b>Расходы на государственные программы на реализацию отдельных государственных функций, в т.ч.:</b>	<b>9054,4</b>
«Управление государственными финансами»	6 681,5
«Защита населения и территорий от чрезвычайных ситуаций, обеспечение пожарной безопасности и безопасности людей на водных объектах Удмуртской Республики»	937,6
«Развитие информационного общества в Удмуртской Республике»	972,8
«Окружающая среда и природные ресурсы»	178,0
«Развитие архивного дела»	169,4
«Управление государственным имуществом»	89,5
«Развитие системы государственной регистрации актов гражданского состояния в Удмуртской Республике»	10,3
«Совершенствование системы государственного управления в Удмуртской Республике»	4,2
«Обеспечение общественного порядка и противодействие преступности в Удмуртской Республике»	11,1



**РАСХОДЫ БЮДЖЕТА УДМУРТСКОЙ РЕСПУБЛИКИ НА РЕАЛИЗАЦИЮ  
ГОСУДАРСТВЕННЫХ ПРОГРАММ УДМУРТСКОЙ РЕСПУБЛИКИ 2022-2026 ГОДЫ**

млн. руб.

<b>Наименование государственной программы</b>	<b>Целевая статья</b>	<b>2022 год (факт)</b>	<b>2023 год (оценка)</b>	<b>2024 год проект</b>	<b>2025 год проект</b>	<b>2026 год проект</b>
Развитие здравоохранения	0200000000	16 741,8	14 760,4	15 355,0	13 707,8	14 072,6
Формирование современной городской среды на территории Удмуртской Республики	0300000000	713,0	756,4	433,1	0,0	0,0
Развитие образования	0400000000	32 821,5	34 555,1	36 608,4	32 954,1	32 387,6
Сохранение, изучение и развитие государственных языков Удмуртской Республики и иных языков народов Удмуртской Республики	0500000000	0,0	2,6	0,0	0,0	0,0
Развитие государственной ветеринарной службы Удмуртской Республики, обеспечение биологической и продовольственной безопасности на территории Удмуртской Республики	0700000000	375,3	545,0	479,8	380,4	379,7
Культура Удмуртии	0800000000	1 627,5	1 578,5	1 453,0	1 212,5	1 212,9
Этносоциальное развитие и гармонизация межэтнических отношений	1000000000	50,6	56,1	56,8	37,4	37,4
Окружающая среда и природные ресурсы	1100000000	327,4	509,5	178,0	130,0	129,6
Развитие архивного дела	1200000000	143,6	161,8	169,4	154,4	154,4
Развитие системы государственной регистрации актов гражданского состояния в Удмуртской Республике	1300000000	89,7	82,3	10,3	10,3	10,3
Создание условий для устойчивого экономического	1400000000	495,2	417,4	162,7	65,0	65,0

Наименование государственной программы	Целевая статья	2022 год (факт)	2023 год (оценка)	2024 год проект	2025 год проект	2026 год проект
развития Удмуртской Республики						
Развитие промышленности и потребительского рынка	1500000000	227,1	222,0	108,2	35,4	35,4
Развитие лесного хозяйства	1600000000	384,1	406,9	155,7	163,6	171,5
Развитие сельского хозяйства и регулирования рынков сельскохозяйственной продукции, сырья и продовольствия	1700000000	3 387,8	3 586,1	1 555,1	1 296,0	1 377,2
Энергоэффективность и развитие энергетики в Удмуртской Республике	2000000000	89,0	97,5	8,7	0,0	9,0
Развитие транспортной системы Удмуртской Республики	2100000000	7 881,3	13 871,5	9 142,5	8 580,2	10 865,2
Развитие информационного общества в Удмуртской Республике	2300000000	878,7	1 078,8	972,8	452,8	452,8
Управление государственным имуществом	2500000000	97,6	113,6	89,5	110,3	180,2
Управление государственными финансами	2600000000	6 021,9	8 423,3	6 681,5	5 116,9	5 113,1
Защита населения и территорий от чрезвычайных ситуаций, обеспечение пожарной безопасности и безопасности людей на водных объектах в Удмуртской Республике	2700000000	894,1	1 012,6	937,6	884,7	884,7
Обеспечение общественного порядка и противодействие преступности в Удмуртской Республике	2800000000	5,0	9,0	11,1	0,0	0,0

Наименование государственной программы	Целевая статья	2022 год (факт)	2023 год (оценка)	2024 год проект	2025 год проект	2026 год проект
Совершенствование системы государственного управления в Удмуртской Республике	2900000000	10,1	7,4	4,2	4,1	4,1
Социальная поддержка граждан	3000000000	17 837,5	14 111,4	12 429,2	10 857,9	9 192,5
Развитие физической культуры, спорта и молодежной политики	3100000000	1 426,2	1 290,3	1 150,7	405,1	403,9
Развитие социально-трудовых отношений и содействие занятости населения Удмуртской Республики	3200000000	999,3	935,7	707,3	719,6	739,0
Комплексное развитие жилищно-коммунального хозяйства Удмуртской Республики	3400000000	2 550,5	3 805,8	924,1	521,1	223,3
Развитие печати и массовых коммуникаций	3500000000	299,7	257,0	185,5	185,4	185,3
Развитие строительной отрасли и регулирование градостроительной деятельности в Удмуртской Республике	3600000000	2 921,5	2 550,8	1 135,5	852,7	496,3
Развитие инвестиционной деятельности в Удмуртской Республике	3700000000	44,9	128,3	0,0	0,0	0,0
Противодействие незаконному обороту наркотиков в Удмуртской Республике	3800000000	7,2	5,3	0,0	0,0	0,0
Доступная среда	3900000000	49,8	237,7	0,0	0,0	0,0
<b>ВСЕГО РАСХОДОВ ПО ГОСУДАРСТВЕННЫМ ПРОГРАММАМ УДМУРТСКОЙ РЕСПУБЛИКИ</b>		<b>99 399,0</b>	<b>105 576,1</b>	<b>91 105,6</b>	<b>78 837,7</b>	<b>78 783,2</b>
<b>НЕПРОГРАММНЫЕ РАСХОДЫ</b>		<b>5 513,2</b>	<b>3 592,4</b>	<b>1 414,5</b>	<b>1 131,0</b>	<b>1 136,7</b>
Условно-утвержденные расходы		-	-	-	1 863,5	3 712,6
<b>ИТОГО РАСХОДОВ</b>		<b>104 912,1</b>	<b>109 168,5</b>	<b>92 520,1</b>	<b>81 832,2</b>	<b>83 632,5</b>

# Государственная программа Удмуртской Республики

## «Развитие здравоохранения»

**Цель:** Обеспечение доступности медицинской помощи и повышение эффективности медицинских услуг, объемы, виды и качество которых должны соответствовать уровню заболеваемости и потребностям населения, передовым достижениям медицинской науки



Объемы расходов по государственной программе, млн.руб.	2022 год факт	2023 год оценка	2024 год проект	2025 год проект	2026 год проект
		16 741,8	14 760,4	15 355,0	13 707,8

### Основные направления в 2024 году

8 769,6 млн. руб.	Совершенствование системы территориального планирования
4 313,1 млн. руб.	Совершенствование оказания специализированной, включая высокотехнологичную, медицинской помощи, скорой медицинской помощи (в том числе скорой специализированной медицинской помощи), паллиативной помощи
490,9 млн. руб.	Создание условий для реализации государственной программы
485,4 млн. руб.	Развитие медицинской реабилитации и санаторно-курортного лечения населения, в том числе детей
445,3 млн. руб.	Профилактика заболеваний и формирование здорового образа жизни. Развитие первичной медико-санитарной помощи
412,7 млн. руб.	Совершенствование системы лекарственного обеспечения, в том числе в амбулаторных условиях
201,7 млн. руб.	Охрана здоровья матери и ребенка
172,1 млн.руб.	Кадровое обеспечение системы здравоохранения
64,3 млн. руб.	Развитие информатизации в здравоохранении

### Основные результаты

Наименование индикатора	2022 год (отчет)	2023 год (прогноз)	2024 год (прогноз)	2025 год (прогноз)	2026 год (прогноз)
Ожидаемая продолжительность жизни при рождении, лет	72,6	72,65	73,21	73,21	73,21
Оценка общественного мнения по удовлетворенности населения медицинской помощью, %	-	40	44	49	49
Охват диспансеризацией детей-сирот и детей, находящихся в трудной жизненной ситуации, пребывающих в стационарных учреждениях системы здравоохранения, образования и социальной защиты, процентов от числа детей указанных категорий, подлежащих диспансеризации в возрасте от 0 до 17 лет	-	100,0	100,0	100,0	100,0

<b>Наименование индикатора</b>	<b>2022 год (отчет)</b>	<b>2023 год (прогноз)</b>	<b>2024 год (прогноз)</b>	<b>2025 год (прогноз)</b>	<b>2026 год (прогноз)</b>
Охват диспансеризацией взрослого населения, %	81,4	21,0	21,0	21,0	21,0
Охват иммунизацией населения против вирусного гепатита В в декретированные сроки, %	95,0	95,0	95,0	95,0	95,0
Охват иммунизацией населения против дифтерии, коклюша и столбняка в декретированные сроки, %	98,0	95,0	95,0	95,0	95,0
Удовлетворение потребности отдельных категорий граждан в необходимых лекарственных препаратах и медицинских изделиях, а также спец. продуктах лечебного питания для детей-инвалидов (от числа лиц, имеющих право на государственную соц. помощь, и не отказавшихся от получения соц. услуги на получение необходимых лекарственных препаратов и медицинских изделий, а также спец. продуктов лечебного питания для детей-инвалидов), %	99,83	99,87	99,87	99,87	99,87
Количество пациентов, которым оказана высокотехнологичная медицинская помощь, не включенная в базовую программу обязательного медицинского страхования, человек	671	525	525	529	529
Охват новорожденных неонатальным скринингом, %	99,0	95,0	95,0	95,0	95,0
Смертность детей в возрасте 0 - 17 лет, случаев на 100 тыс. детей соответствующего возраста	35,3	44,5	44,3	44,3	44,3
Младенческая смертность, промилле (0,1 %)	3,4	4,1	4,0	4,0	4,0
Смертность от всех причин, число умерших на 1000 чел. населения	12,6	12,0	12,0	12,0	12,0
Обеспеченность населения врачами, оказывающими первичную медико-санитарную помощь, чел. на 10 тыс. населения	26,4	26,7	27,3	27,3	27,3
Обеспеченность населения медицинскими работниками, оказывающими скорую медицинскую помощь, чел. на 10 тыс. населения	5,84	7,2	7,3	7,3	7,3
Обеспеченность населения врачами, работающими в государственных и муниципальных медицинских организациях, чел. на 10 тыс. населения	46,18	46,6	47,4	47,4	47,4
Обеспеченность населения средними медицинскими работниками, работающими в государственных и муниципальных медицинских организациях, чел. на 10 тыс. населения	97,85	106,2	108,0	108,0	108,0
Размер страховых взносов на обязательное медицинское страхование неработающего населения, тыс. руб.	7649819,8	7957340,0	8277106,6	7315264,0	7315264,0

\*-прогноз

# Государственная программа Удмуртской Республики «Формирование современной городской среды на территории Удмуртской Республики»



**Цель:** Развитие комфортной среды проживания, функциональности и эстетики общественного пространства городов и населенных пунктов Удмуртской Республики

Объёмы расходов по государственной программе, млн.руб.	2022 год факт	2023 год оценка	2024 год проект	2025 год проект	2026 год проект
		713,0	756,4	433,1	0,0

### Основное направление в 2024 году

<b>433,1 млн.руб.</b>	Благоустройство общественных и дворовых территорий многоквартирных домов
---------------------------	--

### Основные результаты

Наименование индикатора	2022 год (отчет)	2023 год (оценка)	2024 год (прогноз)
Количество форм вовлечения граждан (организаций) в обсуждение проектов по благоустройству территорий, единиц	3	3	3
Доля реализованных проектов благоустройства дворовых территорий (полностью освещенных, оборудованных местами для проведения досуга и отдыха разными группами населения (спортивные площадки, детские площадки и т.д.), малыми архитектурными формами) в общем количестве реализованных в течение планового года проектов благоустройства дворовых территорий, %	100	100	100
Количество реализованных на территории Удмуртской Республики проектов по благоустройству, представленных в Министерство строительства и жилищно-коммунального хозяйства Российской Федерации для включения в Федеральный реестр лучших реализованных практик (проектов) по благоустройству, единиц	1	3	0
Объем финансового участия граждан, организаций в выполнении мероприятий по благоустройству территорий муниципальных образований в Удмуртской Республике, не менее, тыс. рублей	20 431,3	21 248,6	22 098,5

# Государственная программа Удмуртской Республики «Развитие образования»



**Цель:** Модернизация системы образования, обеспечение доступности качественного дошкольного, общего, дополнительного образования детей, профессионального образования в соответствии с потребностями населения и перспективными задачами развития экономики и общества

Объёмы расходов по государственной программе, млн.руб.	2022 год факт	2023 год оценка	2024 год проект	2025 год проект	2026 год проект
		32 821,5	34 555,1	36 608,4	32 954,1

## Основные направления в 2024 году

<b>28 700,2 млн. руб.</b>	Развитие общего образования
<b>3 025,8 млн. руб.</b>	Развитие профессионального образования и науки
<b>1 706,6 млн. руб.</b>	Создание условий для реализации государственной программы
<b>1 487,0 млн. руб.</b>	Комплексная безопасность образовательных организаций Удмуртской Республики
<b>1 260,0 млн. руб.</b>	Детское и школьное питание
<b>217,4 млн. руб.</b>	Развитие системы воспитания и дополнительного образования детей
<b>211,5 млн. руб.</b>	Совершенствование кадрового обеспечения

## Основные результаты

Наименование индикатора	2022 год (отчет)	2023 год (прогноз)	2024 год (прогноз)	2025 год (прогноз)	2026 год (прогноз)
Доступность дошкольного образования для детей в возрасте от 3 до 7 лет (отношение численности детей в возрасте 3 - 7 лет, получающих дошкольное образование в текущем году, к сумме численности детей в возрасте от 3 до 7 лет, получающих дошкольное образование в текущем году, и численности детей в возрасте от 3 до 7 лет, находящихся в очереди на получение в текущем году дошкольного образования), %	99,98	100,0	100,0	100,0	100,0
Удельный вес численности обучающихся в образовательных организациях общего образования в соответствии с федеральными государственными образовательными стандартами в общей численности обучающихся в образовательных организациях общего образования, %	100,0	100,0	100,0	100,0	100,0
Укомплектованность педагогическими кадрами общеобразовательных организаций (без учета внешнего совмещения), %	97,8	99,7	99,7	99,7	99,7
Отношение среднемесячной заработной платы педагогов государственных и муниципальных организаций дополнительного образования детей к среднемесячной заработной плате учителей в Удмуртской Республике, %	96,9	100,0	100,0	100,0	100,0



<b>Наименование индикатора</b>	<b>2022 год (отчет)</b>	<b>2023 год (прогноз)</b>	<b>2024 год (прогноз)</b>	<b>2025 год (прогноз)</b>	<b>2026 год (прогноз)</b>
Доля детей в возрасте от 5 до 18 лет, охваченных дополнительным образованием (отношение численности детей в возрасте от 5 до 18 лет, получающих услуги дополнительного образования, скорректированной на утверждаемый приказом Министерства образования и науки УР коэффициент, отражающий региональные особенности по среднему количеству видов занятий в кружках, посещаемых одним ребенком, к общей численности детей данного возраста),%	80,6	79,8	80,0	80,0	80,0
Доля детей в возрасте от 5 до 18 лет, охваченных дополнительными образовательными программами технической и естественно-научной направленности, %	33,9	24,0	25,0	25,0	25,0
Доступность дошкольного образования для детей в возрасте от 1,5 до 3 лет (отношение численности детей в возрасте от 1,5 до 3 лет, получающих дошкольное образование в текущем году, к сумме численности детей в возрасте от 1,5 до 3 лет, получающих дошкольное образование в текущем году, и численности детей в возрасте от 1,5 до 3 лет, находящихся в очереди на получение в текущем году дошкольного образования), %	95,85	99,87	100,0	100,0	100,0
Обеспеченность общеобразовательных организаций учебниками по федеральным государственным образовательным стандартам начального общего, основного общего, среднего общего образования, %	100,0	100,0	100,0	100,0	100,0
Увеличение количества детей в возрасте от 6,5 до 18 лет, охваченных организованными формами отдыха, оздоровления и занятостью (ежегодно), %	7,2	не менее 0,04	не менее 0,04	не менее 0,04	не менее 0,04
Доля учителей общеобразовательных организаций, имеющих стаж педагогической работы до 5 лет включительно, в общей численности учителей, %	12,4	14,1	14,1	14,1	14,1
Количество гуманитарных и фундаментальных научных исследований, получивших государственную поддержку, ед.	0	20	20	20	20
Количество студентов государственных образовательных организаций высшего образования, расположенных на территории Удмуртской Республики, получающих именные стипендии Главы Удмуртской Республики, чел.	255	280	280	280	280

**Государственная программа Удмуртской Республики**  
**«Развитие государственной ветеринарной службы Удмуртской Республики, обеспечение биологической и продовольственной безопасности на территории Удмуртской Республики»**

**Цель:** Обеспечение обеспечения эпизоотического и ветеринарно-санитарного благополучия территории Удмуртской Республики; создание условий для эффективной реализации государственной программы

<b>Объёмы расходов по государственной программе,</b> млн.руб.	<b>2022 год</b> <b>факт</b>	<b>2023 год</b> <b>оценка</b>	<b>2024</b> <b>год</b> <b>проект</b>	<b>2025</b> <b>год</b> <b>проект</b>	<b>2026</b> <b>год</b> <b>проект</b>
		375,3	545,0	479,8	380,4

**Основные направления в 2024 году**

<b>364,9 млн. руб.</b>	Обеспечение биологической безопасности на территории Удмуртской Республики
<b>85,6 млн. руб.</b>	Кадровое и материально-техническое обеспечение государственной ветеринарной службы Удмуртской Республики
<b>29,3 млн. руб.</b>	Создание условий для реализации государственной программы

**Основные результаты**

<b>Наименование индикатора</b>	<b>2022</b> <b>год</b> <b>(отчет)</b>	<b>2023</b> <b>год</b> <b>(прогноз)</b>	<b>2024</b> <b>год</b> <b>(прогноз)</b>	<b>2025</b> <b>год</b> <b>(прогноз)</b>	<b>2026</b> <b>год</b> <b>(прогноз)</b>
Количество лабораторных исследований на наличие вируса ящура среди восприимчивых к ящуру животных на территории Удмуртской Республики, единиц	5 430	не менее 1600	не менее 1600	не менее 1600	не менее 1600
Количество проб продукции животного происхождения, биоматериала от свиней и диких кабанов, исследованных на наличие вируса африканской чумы свиней, единиц	4 876	не менее 2423	не менее 2423	не менее 2423	не менее 2423
Количество исследованных проб мяса и продуктов животного происхождения, вырабатываемых из свиней, кабанов, барсуков, медведей и других всеядных и плотоядных животных, а также нутрий, единиц	392 200	321 192	321 192	321 192	321 192
Количество проведенных ветеринарно-санитарных обследований мест захоронений животных, павших от сибирской язвы, единиц	202	не менее 202	не менее 202	не менее 202	не менее 202
Доля переработанного продовольственного (пищевого) сырья животного происхождения, подвергнутого ветеринарно-санитарной экспертизе, %	100	100	100	100	100

## Государственная программа Удмуртской Республики «Культура Удмуртии»



**Цель:** Обеспечение права граждан на участие в культурной жизни и пользование учреждениями культуры, доступ к культурным ценностям; создание условий для удовлетворения потребностей населения республики в сфере культуры, искусства и туризма, повышение привлекательности учреждений культуры и искусства для жителей республики и туристов; сохранение самобытной культуры республики, культурного наследия, возрождение духовных традиций и ценностей; создание благоприятных условий для устойчивого развития сферы туризма в Удмуртской Республике

Объёмы расходов по государственной программе, млн.руб.	2022 год факт	2023 год оценка	2024 год проект	2025 год проект	2026 год проект
		1 627,5	1 578,5	1 453,0	1 212,5

### Основные направления в 2024 году

<b>951,5 млн. руб.</b>	Поддержка профессионального искусства и народного творчества
<b>196,3 млн. руб.</b>	Развитие музейного дела
<b>138,7 млн. руб.</b>	Создание условий для реализации государственной программы
<b>132,9 млн. руб.</b>	Развитие библиотечного дела
<b>28,7 млн. руб.</b>	Сохранение и развитие национального культурного наследия
<b>4,8 млн. руб.</b>	Государственная охрана, сохранение и популяризация объектов культурного наследия (памятников истории и культуры) народов Российской Федерации

### Основные результаты

Наименование индикатора	2022 год (отчет)	2023 год (оценка)	2024 год (прогноз)	2025 год (прогноз)	2026 год (прогноз)
Увеличение к 2024 году числа посещений культурных мероприятий в Удмуртской Республике по сравнению с показателем 2019 года, раз	1,10	1,20	1,40	-	-
Уровень удовлетворенности граждан Российской Федерации качеством предоставления государственных (муниципальных) услуг в сфере культуры, %	95	90,3	90,7	90,8	90,8
Число посещений мероприятий концертных организаций, единиц	288600	197180	205063	213265	213265
Количество театрально-концертных мероприятий на гастролях в регионах Российской Федерации, мероприятий	18	9	9	9	9
Среднее число участников клубных формирований в расчете на 1000 человек населения, человек	57,4	57,8	58	58	58
Количество экземпляров новых поступлений в библиотечные фонды	92,7	91,0	91,0	91,0	91,0

<b>Наименование индикатора</b>	<b>2022 год (отчет)</b>	<b>2023 год (оценка)</b>	<b>2024 год (прогноз)</b>	<b>2025 год (прогноз)</b>	<b>2026 год (прогноз)</b>
общедоступных библиотек на 1000 человек населения, единиц					
Число посещений музеев, единиц	766 900	799 629	825 292	864 516	864 516
Количество спектаклей и концертов на национальном языке, единиц	50	50	50	50	50
в том числе для детей, единиц	20	20	20	20	20
Количество национальных коллективов самодеятельного народного творчества, единиц	442	442	444	445	445
Увеличение доли публичных библиотек, подключенных к информационно-телекоммуникационной сети «Интернет», в общем количестве библиотек в Удмуртской Республике, %	94,8	98,5	100,0	100,0	100,0
Количество волонтеров, вовлеченных в программу «Волонтеры культуры» (нарастающим итогом), человек	3929	4000	4000	4000	4000
Количество созданных виртуальных концертных залов в городах Удмуртской Республики (нарастающим итогом), единиц	3	4	6	-	-
Количество выставочных проектов, снабженных цифровыми гидами в формате дополненной реальности (нарастающим итогом), единиц	4	5	6	-	-
Количество лучших работников сельских учреждений культуры, которым оказана государственная поддержка (нарастающим итогом), человек	38	57	-	-	-
Динамика значений соотношения средней месячной заработной платы работников государственных и муниципальных учреждений культуры в Удмуртской Республике и среднемесячного дохода от трудовой деятельности в Удмуртской Республике, %	100	100	100	100	100

## Государственная программа Удмуртской Республики

### «Этносоциальное развитие и гармонизация межэтнических отношений»



**Цель:** Обеспечение этнополитической стабильности в регионе на основе гармонизации межэтнических отношений и укрепления единства многонационального народа Российской Федерации (российской нации); содействие сохранению этнокультурного многообразия народов России, в том числе посредством развития необходимых условий для обеспечения права граждан на сохранение, изучение и самобытное развитие языка своей национальности

Объемы расходов по государственной программе, млн.руб.	2022	2023	2024	2025	2026
	год факт	год оценка	год проект	год проект	год проект
	50,6	56,1	56,8	37,4	37,4


#### Основные направления в 2024 году

<b>33,8 млн. руб.</b>	Гармонизация межэтнических отношений, профилактика экстремизма и терроризма в Удмуртской Республике
<b>22,9 млн. руб.</b>	Создание условий для реализации государственной программы

#### Основные результаты

Наименование индикатора	2022 год (отчет)	2023 год (оценка)	2024 год (прогноз)	2025 год (прогноз)	2026 год (прогноз)
Доля граждан, положительно оценивающих состояние межнациональных отношений в Удмуртии, %	88,0	84,5	85,0	85,1	85,1
Численность участников проектов и мероприятий, реализуемых в рамках государственной программы, тыс. чел.	865	840	850	860	860
Доля граждан, отмечающих отсутствие по отношению к другим дискриминации по признаку национальной принадлежности, в общем количестве опрошенных граждан, %	81,1	82	83	84	84
Доля граждан, отмечающих отсутствие в отношении себя дискриминации по признаку национальной принадлежности, в общем количестве опрошенных граждан, %	91,1	87,1	87,2	87,3	87,3
Количество оцифрованных и размещенных в сети «Интернет» страниц полнотекстовой web-библиотеки на удмуртском языке, тыс. стр.	6,4	-	-	-	-
Количество поддержанных этнокультурных школ и курсов изучения родного языка, ед.	42	-	-	-	-
Доля государственных гражданских и муниципальных служащих, прошедших курсы повышения квалификации по вопросам национальных отношений и миграционной политике в общем количестве гос-нных и муниципальных служащих, %	66,8	48,3	52,3	56,3	56,3

**Государственная программа Удмуртской Республики  
«Окружающая среда и природные ресурсы»**



**Цель:** Снижение негативного воздействия на окружающую среду, предотвращение неблагоприятных экологических ситуаций и нанесения ущерба природе; удовлетворение нужд экономики в природных ресурсах при их рациональном использовании, восполнении и сохранении необходимых запасов; сохранение биологического разнообразия и обеспечение устойчивого существования животного мира, охотничьих ресурсов и водных биологических ресурсов, создание условий для стабильного развития охотничьего хозяйства Удмуртской Республики

<b>Объёмы расходов по государственной программе, млн.руб.</b>	<b>2022</b>	<b>2023</b>	<b>2024</b>	<b>2025</b>	<b>2026</b>
	<b>год факт</b>	<b>год оценка</b>	<b>год проект</b>	<b>год проект</b>	<b>год проект</b>
	327,4	509,5	178,0	130,0	129,6


**Основные направления в 2024 году**

<b>83,8 млн.руб.</b>	Создание условий для реализации государственной программы
<b>53,4 млн.руб.</b>	Развитие водохозяйственного комплекса Удмуртской Республики
<b>17,8 млн.руб.</b>	Особо охраняемые природные территории и биологическое разнообразие
<b>10,7 млн.руб.</b>	Рациональное использование и охрана недр
<b>10,1 млн.руб.</b>	Регулирование качества окружающей среды на территории Удмуртской Республики. Развитие системы мониторинга окружающей среды
<b>2,3 млн.руб.</b>	Экологическое образование, воспитание, просвещение

**Основные результаты**

<b>Наименование индикатора</b>	<b>2022</b>	<b>2023</b>	<b>2024</b>	<b>2025</b>	<b>2026</b>
	<b>год (отчет)</b>	<b>год (прогноз)</b>	<b>год (прогноз)</b>	<b>год (прогноз)</b>	<b>год (прогноз)</b>
Объем добычи общераспространенных полезных ископаемых, тыс. куб. м	5 857,8	5 500	5 500	5 500	5 500
Доля обработанных и утилизированных отходов производства и потребления от общего количества образованных отходов I - V класса опасности, %	29	31	33	33	33
Доля населения, проживающего на территории, защищенной в результате проведения мероприятий по повышению защищенности от негативного воздействия вод, в общей численности населения, проживающего на территории Удмуртской Республики, подверженной негативному воздействию вод, %	29,16	29,16	29,16	29,16	29,16

Наименование индикатора	2022 год (отчет)	2023 год (прогноз)	2024 год (прогноз)	2025 год (прогноз)	2026 год (прогноз)
Количество видов охотничьих ресурсов, постоянно обитающих на территории Удмуртской Республики, видов	25	25	25	25	25
Ликвидировано объектов накопленного вреда, ед.	243	269	312	312	312
Общая площадь восстановленных, в том числе рекультивированных, земель, подверженных негативному воздействию накопленного экологического ущерба, ежегодно, гектар	17	-	-	-	-
Протяженность расчищенных участков русел рек, с нарастающим итогом, км	4,4	4,4	4,4	-	-
Доля районов (городов) Удмуртской Республики, на территории которых проведены исследования (мониторинг) состояния редких и исчезающих видов растений и животных, в общем количестве районов (городов) Удмуртской Республики, %	83,3	93,3	100	100	100
Численность охотничьих ресурсов в Удмуртской Республике:					
лось, голов	19 481	18 500	18 500	18 500	18 500
бурый медведь, голов	1 272	1 131	1 131	1 131	1 131
Индекс численности волка (отношение численности волка по окончании охотничьего сезона в текущем году к его численности 2010 года), %	63,01	100	100	100	100



## Государственная программа Удмуртской Республики «Развитие архивного дела»



**Цель:** Обеспечение хранения, комплектования, учета и использования документов Архивного фонда Удмуртской Республики и других архивных документов в интересах граждан, общества и государства

<b>Объёмы расходов по государственной программе, млн.руб.</b>	<b>2022 год факт</b>	<b>2023 год оценка</b>	<b>2024 год проект</b>	<b>2025 год проект</b>	<b>2026 год проект</b>
		143,6	161,8	169,4	154,4

### Основные направления в 2024 году

<b>151,6 млн. руб.</b>	Организация хранения, комплектования и использования документов Архивного фонда Удмуртской Республики и других архивных документов
<b>17,8 млн. руб.</b>	Создание условий для реализации государственной программы

### Основные результаты

<b>Наименование индикатора</b>	<b>2022 год (отчет)</b>	<b>2023 год (оценка)</b>	<b>2024 год (прогноз)</b>	<b>2025 год (прогноз)</b>	<b>2026 год (прогноз)</b>
Доля архивных документов, хранящихся в государственных и муниципальных архивах в нормативных условиях, обеспечивающих их постоянное (вечное) хранение, в общем количестве документов государственных и муниципальных архивов, %	96,9	97,0	97,1	97,4	97,4
Удельный вес документов Архивного фонда Удмуртской Республики, хранящихся сверх установленных законодательством сроков их временного хранения в организациях - источниках комплектования государственных и муниципальных архивов, %	6,3	6,2	6,1	6,6	6,6
Количество пользователей, обратившихся к архивной информации на официальном сайте «Архивная служба Удмуртии» в сети «Интернет», человек	100 597	66 000	68 000	70 000	70 000
Удельный вес архивных единиц хранения, включенных в автоматизированные информационно-поисковые системы государственных и муниципальных архивов, в общем объеме архивных документов, хранящихся в государственных и муниципальных архивах, %	99,7	99,9	99,9	99,9	99,9
Доля граждан, использующих механизм получения государственных услуг в области архивного дела в электронной форме, %	86,7	не менее 70	не менее 70	не менее 70	не менее 70



**Государственная программа Удмуртской Республики  
«Развитие системы государственной регистрации актов гражданского  
состояния в Удмуртской Республике»**



**Цель:** Реализация переданных органам государственной власти Удмуртской Республики полномочий Российской Федерации на государственную регистрацию актов гражданского состояния; повышение качества и доступности государственных услуг в сфере государственной регистрации актов гражданского состояния; обеспечение сохранности документов органов записи актов гражданского состояния Удмуртской Республики, осуществляющих государственную регистрацию актов гражданского состояния в Удмуртской Республике, в целях защиты имущественных и личных неимущественных прав граждан и интересов государства и интересов государства

Объёмы расходов по государственной программе, млн.руб.	2022 год факт	2023 год оценка	2024 год проект	2025 год проект	2026 год проект
		89,7	82,3	10,3	10,3

**Основные направления в 2024 году**

<b>10,3 млн. руб.</b>	Создание условий для реализации государственной программы
-----------------------	---

**Основные результаты**

Наименование индикатора	2022 год (отчет)	2023 год (прогноз)	2024 год (прогноз)	2025 год (прогноз)	2026 год (прогноз)
Удовлетворенность граждан качеством и доступностью государственных услуг в сфере государственной регистрации актов гражданского состояния, % от числа опрошенных	100*	99	99	99	99
Количество обоснованных жалоб граждан на действия (бездействие) органов ЗАГС Удмуртской Республики, поступивших в Комитет по делам ЗАГС, единиц	0	4	4	4	4
Время ожидания в очереди при обращении заявителя для получения государственных услуг в сфере государственной регистрации актов гражданского состояния, минут	15	не более 15	не более 15	не более 15	не более 15

\*-оценка

**Государственная программа Удмуртской Республики**  
**«Создание условий для устойчивого экономического развития**  
**Удмуртской Республики»**



**Цель:** Создание условий для устойчивого роста экономики Удмуртской Республики; повышение эффективности государственного управления

Объёмы расходов по государственной программе, млн.руб.	2022 год	2023 год	2024 год	2025 год	2026 год
	факт	оценка	проект	проект	проект
	495,2	417,4	162,7	65,0	65,0

**Основные направления в 2024 году**

<b>102,1 млн. руб.</b>	Развитие малого и среднего предпринимательства в Удмуртской Республике
<b>60,3 млн. руб.</b>	Создание условий для реализации государственной программы
<b>0,3 млн. руб.</b>	Разработка и реализация инновационной государственной политики

**Основные результаты**

Наименование индикатора	2022 год год (отчет)	2023 год год (прогноз)	2024 год год (прогноз)	2025 год год (прогноз)	2026 год год (прогноз)
Объем валового регионального продукта в расчете на одного жителя УР, тыс. руб.	614,7	652,5	699,0	749,1	749,1
Доля продукции высокотехнологичных и наукоемких отраслей в валовом региональном продукте, %	21,0	21,1	21,2	21,3	21,3
Оборот продукции (услуг), производимой малыми предприятиями и индивидуальными предпринимателями, млн. рублей	777 722,8	664 000	664 500	665 000	665 000
Темп роста внешнеторгового оборота, %	70,4	105,0	105,0	105,0	105,0
Количество зарегистрированных некоммерческих организаций на территории УР, за исключением автономных, бюджетных и казенных учреждений, государственных корпораций, государственных компаний, политических партий и их структурных подразделений (на конец года), единиц	1 972	1 975	1 980	1 990	1 990
Количество субъектов малого и среднего предпринимательства (с учетом индивидуальных предпринимателей) в расчете на 1 тыс. чел. населения УР, единиц	38,8	39,1	39,4	39,7	39,7

**Государственная программа Удмуртской Республики  
«Развитие промышленности и потребительского рынка»**



**Цель:** Создание условий для устойчивого роста промышленного производства в Удмуртской Республике

<b>Объёмы расходов по государственной программе, млн.руб.</b>	<b>2022 год факт</b>	<b>2023 год оценка</b>	<b>2024 год проект</b>	<b>2025 год проект</b>	<b>2026 год проект</b>
		227,1	222,0	108,2	35,4

**Основные направления в 2024 году**

<b>43,7 млн. руб.</b>	Развитие обрабатывающих производств
<b>35,5 млн. руб.</b>	Создание условий для реализации государственной программы
<b>29,0 млн. руб.</b>	Развитие инновационного территориального кластера «Удмуртский машиностроительный кластер»

**Основные результаты**

<b>Наименование индикатора</b>	<b>2022 год (отчет)</b>	<b>2023 год (оценка)</b>	<b>2024 год (прогноз)</b>	<b>2025 год (прогноз)</b>	<b>2026 год (прогноз)</b>
Индекс промышленного производства по разделу В «Добыча сырой нефти и газа», % к предыдущему году	103,1	94,9	96,5	96,9	96,9
Индекс промышленного производства по разделу С «Обрабатывающие производства», % к предыдущему году	104,5	108,1	108,9	107,1	107,1
Темп роста объемов отгруженных товаров собственного производства предприятий обрабатывающих производств, % к предыдущему году	115,8	104,4	104,9	105,0	105,0
Темп роста среднемесячной заработной платы предприятий обрабатывающих производств, % к предыдущему году	122,9	100,5	100,5	100,5	100,5
Объем добычи нефти, тыс. тонн	10152,8	8592,8	8293,6	8039,8	8039,8
Оборот розничной торговли в Удмуртской Республике, млн. руб.	310626,0	323672,0	346596,0	367283,7	367283,7
Объем производства алкогольной продукции в Удмуртской Республике, тыс. дкл	3 233,0	2930,0	2960,0	2990,0	2990,0
Объем производства этилового спирта в Удмуртской Республике, тыс. дкл	662	660	660	660	660

## Государственная программа Удмуртской Республики

### «Развитие лесного хозяйства»



**Цель:** Повышение эффективности использования, охраны, защиты и воспроизводства лесов; обеспечение стабильного удовлетворения общественных потребностей в ресурсах и полезных свойствах леса при гарантированном сохранении ресурсно-экологического потенциала и глобальных функций лесов на территории Удмуртской Республики

Объёмы расходов по государственной программе, млн.руб.	2022	2023	2024	2025	2026
	год факт	год оценка	год проект	год проект	год проект
	384,1	406,9	155,7	163,6	171,5

#### Основные направления в 2024 году

<b>86,7 млн.руб.</b>	Охрана и защита лесов
<b>46,9 млн.руб.</b>	Воспроизводство лесов
<b>21,3 млн.руб.</b>	Создание условий для реализации государственной программы
<b>0,8 млн.руб.</b>	Обеспечение использования лесов

#### Основные результаты

Наименование индикатора	2022	2023	2024	2025	2026
	год (отчет)	год (прогноз)	год (прогноз)	год (прогноз)	год (прогноз)
Лесистость территории Удмуртской Республики, %	45,9	46,1	46,1	46,1	46,1
Доля площади погибших и поврежденных лесных насаждений с учетом проведенных мероприятий по защите леса в общей площади земель лесного фонда, занятых лесными насаждениями, %	0,08	0,215	0,210	0,210	0,210
Объем платежей в бюджетную систему Российской Федерации от использования лесов, расположенных на землях лесного фонда, в расчете на 1 га земель лесного фонда, руб. на га	289,3	267,0	267,0	277,7	277,7
Доля лесных пожаров, ликвидированных в течение первых суток с момента обнаружения, в общем количестве лесных пожаров, %	92,9	91,0	91,8	91,86	91,86
Отношение площади лесов, на которых были проведены санитарно-оздоровительные мероприятия, к площади погибших и поврежденных лесов, %	19,8	98,2	98,2	98,4	98,4
Доля площади земель лесного фонда, переданных в пользование, в общей площади земель лесного фонда, %	59,5	50,0	50,4	50,6	50,6
Доля специалистов лесного хозяйства Удмуртской Республики, прошедших повышение квалификации, в общей численности занятых в лесном хозяйстве Удмуртской Республики, %	3,6	2,2	2,2	2,2	2,2

**Государственная программа Удмуртской Республики**  
**«Развитие сельского хозяйства и регулирования рынков**  
**сельскохозяйственной продукции, сырья и продовольствия»**



**Цель:** Создание условий эффективного и устойчивого функционирования агропромышленного комплекса Удмуртской Республики; увеличение объемов производства продукции агропромышленного комплекса Удмуртской Республики; повышение конкурентоспособности продукции за счет внедрения новых технологий и повышения производительности труда; обеспечение защиты населения от болезней, общих для человека и животных, обеспечение безопасности продуктов животноводства в ветеринарно-санитарном отношении

Объёмы расходов по государственной программе, млн.руб.	2022 год факт	2023 год оценка	2024 год проект	2025 год проект	2026 год проект
		3 387,8	3 586,1	1 555,1	1 296,0

**Основные направления в 2024 году**

<b>1 103,2 млн.руб.</b>	Достижение целевых показателей региональной программы развития агропромышленного комплекса
<b>244,5 млн.руб.</b>	Поддержка малых форм хозяйствования
<b>116,5 млн.руб.</b>	Развитие подотрасли растениеводства, переработки и реализации продукции растениеводства
<b>47,3 млн.руб.</b>	Создание условий для реализации государственной программы
<b>31,2 млн.руб.</b>	Устойчивое развитие сельских территорий
<b>12,4 млн.руб.</b>	Развитие подотрасли животноводства, переработки и реализации продукции животноводства

**Основные результаты**

Наименование индикатора	2022 год (отчет)	2023 год (прогноз)	2024 год (прогноз)	2025 год (прогноз)	2026 год (прогноз)
Индекс производства продукции сельского хозяйства в хозяйствах всех категорий (в сопоставимых ценах), %	104,5	102,4	103,0	103,0	103,1
Рентабельность сельскохозяйственных организаций (с учетом субсидий), % к предыдущему году	15,6	11,0	11,3	11,6	12,0
Среднемесячная заработная плата работников сельского хозяйства (без субъектов малого предпринимательства), руб.	34 762	34 044	35 781	37 605	38 357

<b>Наименование индикатора</b>	<b>2022 год (оценка)</b>	<b>2023 год (прогноз)</b>	<b>2024 год (прогноз)</b>	<b>2025 год (прогноз)</b>	<b>2026 год (прогноз)</b>
Индекс производства пищевых продуктов (в сопоставимых ценах), % к предыдущему году	102,9	102,9	102,1	102,1	102,2
Индекс производства напитков (в сопоставимых ценах), % к предыдущему году	104,5	100,1	100,1	100,1	100,1
Индекс физического объема инвестиций в основной капитал сельского хозяйства, % к предыдущему году	105,2	107,9	103,5	102,9	102,5
Валовый сбор овощей открытого грунта в сельскохозяйственных организациях, крестьянских (фермерских) хозяйствах, включая индивидуальных предпринимателей, тыс. тонн	7,1	4,0	4,5	4,6	4,7
Производство молока в хозяйствах всех категорий, тыс. тонн	967,6	979,6	1 018,7	1 059,5	1 102,2
Размер посевных площадей, занятых льном-долгунцом и технической коноплей, в сельскохозяйственных организациях, крестьянских (фермерских) хозяйствах, включая индивидуальных предпринимателей, тыс. га	7,5	8,0	8,5	8,5	8,5
Валовой сбор льноволокна и пеньковолокна в сельскохозяйственных организациях, крестьянских (фермерских) хозяйствах и у индивидуальных предпринимателей, тыс. тонн	4,0	4,0	4,1	4,1	6
Численность племенного условного маточного поголовья сельскохозяйственных животных, тыс. условных голов	52,5	41,2	42,0	42,0	42,0
Удельный вес численности молодых специалистов, оставшихся на конец года, от общего числа прибывших на работу в сельскохозяйственные организации в течение года по окончании профессиональных образовательных организаций и образовательных организаций высшего образования, %	85	85	85	85	85
Доля сельского населения в общей численности населения Удмуртской Республики, %	34,3	33,8	33,8	33,9	34,0
Соотношение среднемесячных располагаемых ресурсов сельских и городских домохозяйств, %	80,3	82,0	85,0	88,0	91,0
Объем производства товарной продукции рыбохозяйственного комплекса, тыс.тонн	1,19	1,46	1,72	1,90	1,94
Производство меда, тонн	850,0	660,0	661,0	662,0	663,0

## РАСХОДЫ НА ПОДДЕРЖКУ АГРОПРОМЫШЛЕННОГО КОМПЛЕКСА НА 2024 ГОД



Наименование направления	Сумма, млн.руб.
<b>Расходы по Министерству сельского хозяйства и продовольствия Удмуртской Республики</b>	<b>1 555,1</b>
Средства бюджета Удмуртской Республики	91,0
Федеральные средства, в том числе:	1 464,1
<b>Национальные проекты</b>	<b>244,5</b>
Федеральный проект «Акселерация субъектов малого и среднего предпринимательства»	244,5
Создание системы поддержки фермеров и развитие сельской кооперации	244,5
<b>Софинансируемые из федерального бюджета</b>	<b>1 219,7</b>
Стимулирование развития приоритетных подотраслей агропромышленного комплекса и развитие малых форм хозяйствования, в том числе:	1 096,2
Иные мероприятия, в том числе:	123,5
Субсидия на подготовку проектов межевания земельных участков и на проведение кадастровых работ	25,7
Субсидии на возмещение производителям зерновых культур части затрат на производство и реализацию зерновых культур	46,9
Субсидии на стимулирование увеличения производства картофеля и овощей	43,9
Субсидии на развитие сельского туризма	6,9

**Государственная программа Удмуртской Республики  
«Энергоэффективность и развитие энергетики в Удмуртской Республике»**



**Цель:** Создание условий для надежного и эффективного энергоснабжения Удмуртской Республики

<b>Объёмы расходов по государственной программе,</b> млн.руб.	<b>2022</b>	<b>2023</b>	<b>2024</b>	<b>2025</b>	<b>2026</b>
	<b>год факт</b>	<b>год оценка</b>	<b>год проект</b>	<b>год проект</b>	<b>год проект</b>
	89,0	97,5	8,7	0,0	9,0

млн. руб.

**Основные направления в 2024 году**

<b>8,7 млн. руб.</b>	Развитие рынка газомоторного топлива в Удмуртской Республике
----------------------	--

**Основные результаты**

<b>Наименование индикатора</b>	<b>2022</b>	<b>2023</b>	<b>2024</b>	<b>2025</b>	<b>2026</b>
	<b>год (оценка)</b>	<b>год (прогноз)</b>	<b>год (прогноз)</b>	<b>год (прогноз)</b>	<b>год (прогноз)</b>
Удельный расход топлива на отпущенную с коллекторов котельных тепловую энергию, кг у.т./Гкал	177,94	177,76	177,58	177,40	177,40
Количество транспортных средств, использующих природный газ, газовые смеси, сжиженный углеводородный газ в качестве моторного топлива, регулирование тарифов по перевозке на которых осуществляется Удмуртской Республикой, единиц	294	300	306	312	312
Удельный расход тепловой энергии в многоквартирных домах, Гкал/м <sup>2</sup>	0,159	0,159	0,158	0,158	0,158
Удельный расход холодной воды в многоквартирных домах, м <sup>3</sup> /чел.	34,3	34,2	34,2	34,2	34,2
Количество транспортных средств, использующих природный газ (метан) в качестве моторного топлива, единиц, нарастающим итогом	1551	1551	2109	2620	2620
Объем потребления природного газа (метана) в качестве моторного топлива в Удмуртской Республике, млн. куб. м	20	20	21	22	22
Доля энергоэффективных источников света в системах уличного освещения, %	67,5	70,0	72,5	74,6	74,6
Объем потребления дизельного и иного топлива, мазута, природного газа, тепловой энергии, электрической энергии, угля и воды государственными учреждениями, т у.т.	103874	103563	103252	102942	102942
Объем инвестиций в развитие газозаправочной инфраструктуры из внебюджетных источников, тыс.руб.	118799	88000	132000	132000	132000



**Государственная программа Удмуртской Республики  
«Развитие транспортной системы Удмуртской Республики»**



**Цель:** Обеспечение разработки и проведение государственной политики в области комплексного развития транспорта и дорожного хозяйства Удмуртской Республики

Объёмы расходов по государственной программе, млн.руб.	2022 год факт	2023 год оценка	2024 год проект	2025 год проект	2026 год проект
		7 881,3	13 871,5	9 142,5	8 580,2

**Основные направления в 2024 году**

<b>7 511,6 млн. руб.</b>	Развитие дорожного хозяйства
<b>1 130,2 млн. руб.</b>	Комплексное развитие транспорта
<b>461,6 млн. руб.</b>	Повышение безопасности дорожного движения
<b>39,1 млн. руб.</b>	Создание условий для реализации государственной программы

**Основные результаты**

Наименование индикатора	2022 год (отчет)	2023 год (оценка)	2024 год (прогноз)	2025 год (прогноз)	2026 год (прогноз)
Доля протяженности автомобильных дорог общего пользования регионального значения, не отвечающих нормативным требованиям, в общей протяженности автомобильных дорог общего пользования регионального значения, %	50,5	48,7	48,0	47,0	47,0
Доля протяженности автомобильных дорог общего пользования регионального (межмуниципального) и местного значения, соответствующих нормативным требованиям к транспортно-эксплуатационным показателям на 31 декабря отчетного года	40,6	41,5	42,0	42,5	42,5
Объёмы ввода в эксплуатацию после строительства и реконструкции автомобильных дорог общего пользования регионального или межмуниципального значения и местного значения**, км	1,4**	36,9**	25,1**	28,1	28,1
Капитальный ремонт и ремонт автомобильных дорог общего пользования регионального или межмуниципального и местного значения, км	229	169,2	139,6	115,5	115,5
Количество транспортных средств, использующих природный газ, газовые смеси, сжиженный углеводородный газ в качестве моторного топлива, осуществляющих услуги по перевозке пассажиров (кроме такси), единиц	351	365	370	375	375

\*\* в том числе в рамках федеральной государственной программы развития сельского хозяйства и регулирования рынков сельскохозяйственной продукции, сырья и продовольствия

# ДОРОЖНЫЙ ФОНД УДМУРТСКОЙ РЕСПУБЛИКИ НА 2024 ГОД



млн.руб.

№ п/п	Наименование	Сумма
<b>1</b>	<b>Государственная программа Удмуртской Республики «Развитие транспортной системы Удмуртской Республики»</b>	<b>7 973,2</b>
1.1	Подпрограмма «Развитие дорожного хозяйства»	7 511,6
1.1.1	Мероприятия по развитию автомобильных дорог в Удмуртской Республике, из них:	4 156,9
1.1.1.1	Субсидии и иные межбюджетные трансферты из бюджета Удмуртской Республики местным бюджетам на строительство, реконструкцию, капитальный ремонт, ремонт и содержание автомобильных дорог местного значения и искусственных сооружений на них	2 572,6
1.1.1.2	Субсидии из бюджета Удмуртской Республики на возмещение затрат юридическим лицам, заключившим концессионное соглашение с Удмуртской Республикой, предусматривающее строительство и эксплуатацию на платной основе мостовых переходов	450,0
1.1.2	Содержание автомобильных дорог регионального или межмуниципального значения	2 853,9
1.1.3	Содержание автомобильных дорог местного значения и сооружений на них, по которым проходят маршруты школьных автобусов	189,7
1.1.4	Содержание учреждений, осуществляющих управление автомобильными дорогами	111,4
1.1.5	Уплата земельного налога и налога на имущество	199,8
1.2	Подпрограмма «Повышение безопасности дорожного движения»	461,6
<b>2</b>	<b>Обслуживание долговых обязательств, связанных с использованием бюджетных кредитов, полученных из федерального бюджета</b>	<b>0,6</b>
<b>3</b>	<b>Расходы на исполнение судебных актов, актов иных уполномоченных государственных органов</b>	<b>3,1</b>
	<b>Итого:</b>	<b>7 977,0</b>

**Государственная программа Удмуртской Республики  
«Развитие информационного общества в Удмуртской Республике»**



**Цель:** Повышение качества жизни граждан на основе использования информационных и телекоммуникационных технологий

Объёмы расходов по государственной программе, млн.руб.	2022 год	2023 год	2024 год	2025 год	2026 год
	факт	оценка	проект	проект	проект
	878,7	1 078,8	972,8	452,8	452,8

**Основные направления в 2024 году**

<b>488,1 млн. руб.</b>	Использование и внедрение информационно-телекоммуникационных технологий в Удмуртской Республике
<b>355,7 млн. руб.</b>	Реализация отдельных направлений совершенствования системы государственного управления
<b>88,3 млн. руб.</b>	Создание условий для формирования и развития информационного общества в Удмуртской Республике и обеспечение работоспособности элементов инфраструктуры электронного правительства УР
<b>37,2 млн. руб.</b>	Создание условий для реализации государственной программы
<b>3,5 млн. руб.</b>	Информационное государство

**Основные результаты**

Наименование индикатора	2022 год год (отчет)	2023 год год (прогноз)	2024 год год (прогноз)	2025 год год (прогноз)	2026 год год (прогноз)
Доля взаимодействий граждан и коммерческих организаций с государственными (муниципальными) органами и бюджетными учреждениями, осуществляемых в цифровом виде, в общем количестве взаимодействий граждан и коммерческих организаций с государственными (муниципальными) органами и бюджетными учреждениями, %	40	40	40	40	40
Доля приоритетных государственных услуг и сервисов, соответствующих целевой модели цифровой трансформации (предоставление без необходимости личного посещения государственных органов и иных организаций, с применением реестровой модели, онлайн (в автоматическом режиме), проактивно), в общем количестве государственных услуг и сервисов, %	40	40	40	40	40
Доля медицинских организаций государственной и муниципальной систем здравоохранения (больницы и поликлиники), подключенных к сети Интернет, %	100	100	100	100	100
Доля органов государственной власти, органов местного самоуправления и государственных внебюджетных фондов, подключенных к сети Интернет, %	100	100	100	100	100
Доля государственных (муниципальных) образовательных организаций, реализующих образовательные программы общего образования и/или среднего профессионального образования, подключенных к сети Интернет, %	100	100	100	100	100

## Государственная программа Удмуртской Республики «Управление государственным имуществом»



**Цель:** Развитие системы управления государственным имуществом и земельными ресурсами на территории Удмуртской Республики. Повышение эффективности и прозрачности использования имущества, находящегося в собственности Удмуртской Республики, в том числе земельных ресурсов (далее - имущество Удмуртской Республики), исходя из целей и задач социально-экономического развития Удмуртской Республики, обеспечение его сохранности и целевого использования, максимальное вовлечение имущества Удмуртской Республики в хозяйственный оборот. Формирование оптимальной структуры и состава собственности Удмуртской Республики, отвечающих функциям (полномочиям) органов государственной власти Удмуртской Республики. Повышение доходов консолидированного бюджета Удмуртской Республики от имущественных налогов (налога на имущество, земельного налога)

Объёмы расходов по государственной программе, млн.руб.	2022 год	2023 год	2024 год	2025 год	2026 год
	факт	оценка	проект	проект	проект
	97,6	113,6	89,5	110,3	180,2

### Основные направления в 2024 году

<b>45,1 млн. руб.</b>	Государственная кадастровая оценка
<b>41,7 млн. руб.</b>	Создание условий для реализации государственной программы
<b>2,8 млн. руб.</b>	Управление и распоряжение земельными ресурсами

### Основные результаты

Наименование индикатора	2022 год год (отчет)	2023 год год (оценка)	2024 год год (прогноз)	2025 год год (прогноз)	2026 год год (прогноз)
Доля объектов недвижимого имущества, на которые зарегистрировано право собственности Удмуртской Республики, от общего количества объектов недвижимого имущества, учтенных в Реестре государственного имущества Удмуртской Республики, %	90,4	92,0	94,0	95,0	95,0
Доля муниципальных образований, сведения о границах которых внесены в Единый государственный реестр недвижимости, %	100,0	100,0	100,0	100,0	100,0
Доля земельных участков, находящихся в собственности Удмуртской Республики, границы которых установлены на местности, от общего количества земельных участков, находящихся в собственности Удмуртской Республики, %	93,7	89,0	89,0	89,0	89,0
Доля граждан, реализовавших свое право на бесплатное получение земельных участков для индивидуального жилищного строительства, в том числе граждан, имеющих трех и более детей, от общего числа граждан, поставленных на учет для бесплатного предоставления земельных участков для индивидуального жилищного строительства, %	58,6	59,0	59,0	59,0	59,0

# Государственная программа Удмуртской Республики «Управление государственными финансами»



**Цель:** Обеспечение исполнения расходных обязательств Удмуртской Республики при сохранении долгосрочной сбалансированности и устойчивости бюджета Удмуртской Республики, повышение эффективности управления государственными (муниципальными) финансами

Объёмы расходов по государственной программе, млн.руб.	2022 год	2023 год	2024 год	2025 год	2026 год
	факт	оценка	проект	проект	проект
	6 021,9	8 423,3	6 681,5	5 116,9	5 113,1

## Основные направления в 2024 году

<b>3 897,8 млн. руб.</b>	Развитие системы межбюджетных отношений, содействие повышению уровня бюджетной обеспеченности муниципальных образований в УР
<b>899,6 млн. руб.</b>	Управление государственным долгом Удмуртской Республики
<b>854,1 млн. руб.</b>	Нормативно-методическое обеспечение и организация бюджетного процесса в Удмуртской Республике
<b>801,8 млн. руб.</b>	Повышение эффективности расходов бюджета Удмуртской Республики
<b>121,0 млн. руб.</b>	Управление государственными закупками в Удмуртской Республике
<b>107,2 млн. руб.</b>	Создание условий для реализации государственной программы

## Основные результаты

Наименование индикатора	2022 год год (отчет)	2023 год год (прогноз)	2024 год год (прогноз)	2025 год год (прогноз)	2026 год год (прогноз)
Объем налоговых и неналоговых доходов консолидированного бюджета Удмуртской Республики, млн. руб.	82 570	86 983	88 010	94 708	94 708
Отношение дефицита бюджета Удмуртской Республики к доходам бюджета Удмуртской Республики, рассчитанное в соответствии с требованиями Бюджетного кодекса РФ, %	профицит	не более 15	не более 15	не более 15	не более 15
Доля расходов бюджета Удмуртской Республики, формируемых в рамках государственных программ в общем объеме расходов бюджета Удмуртской Республики (за исключением расходов, осуществляемых за счет субвенций из федерального бюджета), %	95,2	95,10	95,10	95,10	95,10
Средний уровень качества финансового менеджмента главных распорядителей средств бюджета Удмуртской Республики*, %	90,24	не ниже 77,0	не ниже 77,5	не ниже 78,0	не ниже 78,0
Отношение расходов на обслуживание государственного долга Удмуртской Республики к объему расходов бюджета Удмуртской Республики (за исключением объема расходов, которые осуществляются за счет субвенций, предоставляемых из бюджетов бюджетной системы Российской Федерации), %	0,8	не более 12	не более 10	не более 10	не более 10
Доля дотаций в объеме межбюджетных трансфертов из бюджета Удмуртской Республики бюджетам муниципальных образований в Удмуртской Республике, %	10,87	не менее 10	не менее 10	не менее 10	не менее 10

\* В случае отсутствия на момент составления отчета по государственной программе информации по значению показателя за отчетный финансовый год, учитывается информация за финансовый год, предшествующий отчетному финансовому году.

**Государственная программа Удмуртской Республики  
«Защита населения и территорий от чрезвычайных ситуаций, обеспечение  
пожарной безопасности и безопасности людей на водных объектах в  
Удмуртской Республике»**



**Цель:** Минимизация социально-экономического и экологического ущерба, наносимого населению, экономике и природной среде от ведения и вследствие ведения военных действий, совершения террористических акций, чрезвычайных ситуаций природного и техногенного характера, пожаров и происшествий на водных объектах в Удмуртской Республике; повышение уровня общественной и личной безопасности граждан на территории Удмуртской Республики

Объёмы расходов по государственной программе, млн.руб.	2022 год	2023 год	2024 год	2025 год	2026 год
	факт	оценка	проект	проект	проект
	894,1	1 012,6	937,6	884,7	884,7

**Основные направления в 2024 году**

<b>723,2 млн. руб.</b>	Пожарная безопасность в Удмуртской Республике
<b>188,0 млн. руб.</b>	Предупреждение, спасение, помощь
<b>19,6 млн.руб.</b>	Создание условий для реализации государственной программы
<b>5,7 млн.руб.</b>	Создание системы обеспечения вызова экстренных оперативных служб по единому номеру «112» на территории Удмуртской Республики
<b>1,1 млн.руб.</b>	Построение и развитие аппаратно-программного комплекса «Безопасный город» на территории Удмуртской Республики

**Основные результаты**

Наименование индикатора	2022 год год (отчет)	2023 год год (прогноз)	2024 год год (прогноз)	2025 год год (прогноз)	2026 год год (прогноз)
Полнота охвата населения системой оповещения с использованием региональной автоматизированной системы централизованного оповещения гражданской обороны и общероссийской комплексной системы информирования и оповещения населения, %	70	72	74	76	76
Снижение количества пожаров, единиц	2732	2730	2728	2726	2726
Спасенные материальные ценности, млн. руб.	1 263,0	1 288,0	1 313,0	1 338,0	1 338,0
Доля населения, проживающего на территориях муниципальных образований в Удмуртской Республике, в которых развернута система – «112», в общем количестве населения Удмуртской Республики, %	100	100	100	100	100

**Государственная программа Удмуртской Республики**  
**«Обеспечение общественного порядка и противодействие преступности**  
**в Удмуртской Республике»**



**Цель:** Повышение уровня общественной и личной безопасности граждан на территории Удмуртской Республики

Объёмы расходов по государственной программе, млн.руб.	2022 год	2023 год	2024 год	2025 год	2026 год
	факт	оценка	проект	проект	проект
	5,0	9,0	11,1	0,0	0,0

**Основное направление в 2024 году**

<b>5,8 млн.руб.</b>	Обеспечение правопорядка и профилактика правонарушений в Удмуртской Республике
<b>2,6 млн.руб.</b>	Предупреждение и профилактика правонарушений и преступлений, совершаемых несовершеннолетними
<b>2,6 млн.руб.</b>	Снижение масштаба злоупотребления алкогольной продукцией и профилактика алкоголизма среди населения в Удмуртской Республике

**Основные результаты**

Наименование индикатора	2022 год год (отчет)	2023 год год (оценка)	2024 год год (прогноз)	2025 год год (прогноз)
Количество совершенных преступлений, ед. на 100 тыс. населения	1 656,0	1 638,0	1 534,0	1 533,9
Удельный вес преступлений, совершаемых в общественных местах, %	26,9	29,7	29,6	29,5
Удельный вес преступлений, совершаемых в общественных местах и на улицах в состоянии алкогольного опьянения, %	22,2	30,0	29,9	29,8
Удельный вес преступлений, совершаемых несовершеннолетними, %	3,7	4,0	3,6	3,5
Количество выявленных безнадзорных несовершеннолетних, единиц	225	468	467	466

**Государственная программа Удмуртской Республики**  
**«Совершенствование системы государственного**  
**управления в Удмуртской Республике»**



**Цель:** Повышение эффективности государственного управления в области государственной гражданской и муниципальной службы Удмуртской Республики, формирования и использования резерва управленческих кадров Удмуртской Республики и противодействия коррупционным проявлениям

Объёмы расходов по государственной программе, млн.руб.	2022 год	2023 год	2024 год	2025 год	2026 год
	факт	оценка	проект	проект	проект
	10,1	7,4	4,2	4,1	4,1

**Основное направление в 2024 году**

<b>4,2 млн.руб.</b>	Реализация государственных услуг по повышению квалификации, профессиональной переподготовке посредством государственного задания
---------------------	--

**Основные результаты**

Наименование индикатора	2022 год (отчет)	2023 год (прогноз)	2024 год (прогноз)	2025 год (прогноз)	2026 год (прогноз)
Уровень доверия граждан к гражданским служащим, %	46,7	не ниже 40	не ниже 40	не ниже 40	не ниже 40
Уровень доверия граждан к муниципальным служащим, %	54,5	не ниже 43	не ниже 43	не ниже 43	не ниже 43
Доля гражданских служащих, должностные регламенты которых содержат показатели результативности, %	100,0	100,0	100,0	100,0	100,0
Число гражданских служащих, прошедших обучение, человек	11	13	28	28	28
Число муниципальных служащих, прошедших обучение, человек	20	25	10	15	15
Доля лиц, состоящих в резерве управленческих кадров, прошедших обучение по соответствующим направлениям деятельности, от общего количества включенных в резерв управленческих кадров, %	-	30,0	-	30,0	30,0
Число гражданских служащих, прошедших обучение на основании государственных образовательных сертификатов на дополнительное профессиональное образование, человек	47	45	45	45	45



# Государственная программа Удмуртской Республики

## «Социальная поддержка граждан»



**Цель:** рост благосостояния граждан - получателей мер социальной поддержки, повышение доступности социального обслуживания населения; стабилизация демографической ситуации в Удмуртской Республике; укрепление и развитие института семьи в Удмуртской Республике

Объёмы расходов по государственной программе, млн.руб.	2022	2023	2024	2025	2026
	год факт	год оценка	год проект	год проект	год проект
	17 837,5	14 111,4	12 429,2	10 857,9	9 192,5

### Основные направления в 2024 году

<b>4 147,1 млн. руб.</b>	Развитие мер социальной поддержки отдельных категорий граждан
<b>3 915,7 млн. руб.</b>	Модернизация и развитие социального обслуживания населения
<b>3 758,2 млн. руб.</b>	Реализация демографической и семейной политики, совершенствование социальной поддержки семей с детьми
<b>608,2 млн. руб.</b>	Создание условий для реализации государственной программы

### Основные результаты

Наименование индикатора	2022 год (отчет)	2023 год (оценка)	2024 год (прогноз)	2025 год (прогноз)	2026 год (прогноз)
Доля граждан, получивших социальные услуги в учреждениях социального обслуживания населения, в общем числе граждан, обратившихся за получением социальных услуг в учреждения социального обслуживания населения, %	99,9	99,9	99,9	99,9	99,9
Удельный вес малоимущих граждан, получающих меры социальной поддержки в соответствии с нормативными правовыми актами Российской Федерации и нормативными правовыми актами Удмуртской Республики, в общей численности малоимущих граждан в Удмуртской Республике, обратившихся за получением мер социальной поддержки, %	98,4	98,4	98,4	98,4	98,4
Обеспеченность услугами стационарных организаций социального обслуживания, мест на 10 тыс. жителей	22	22	22	22	22
Соотношение средней заработной платы социальных работников государственных учреждений Удмуртской Республики и муниципальных учреждений в Удмуртской Республике со средней заработной платой в Удмуртской Республике, %	100,0	100,0	100,0	100,0	100,0
Число семей с тремя и более детьми, которые в отчетном году получают ежемесячную денежную выплату в случае рождения третьего ребенка или последующих детей до достижения ребенком возраста 3 лет, единиц	13071	8316	4980	1582	1582
Удельный вес детей, находящихся в социально опасном положении, в общей численности детского населения Удмуртской Республики, ед.	0,7	0,7	0,7	0,7	0,7

**МЕРЫ СОЦИАЛЬНОЙ ПОДДЕРЖКИ**  
(в рамках раздела «Социальная политика»)

Наименование меры социальной поддержки	Размер выплат, руб.	Количество получателей
Ежемесячное пособие в связи с рождением и воспитанием ребенка	От 6629 до 13258 рублей	104 300
Выплаты Почетным гражданам субъекта Российской Федерации	23 035,6 руб. ежемесячно Почетным гражданам УР (11 517,8 руб. ежемесячно вдовам)	60
Ежемесячная денежная компенсация расходов на оплату жилого помещения и коммунальных услуг (ЕДК) ветеранам труда и реабилитированным лицам	ЕДК - в среднем 1367,2 руб. ежемесячно	122 548
Ежемесячная денежная выплата (ЕДВ) ветеранам труда, реабилитированным лицам	ЕДВ - 435 руб. (660 руб.) ежемесячно	119 722
На предоставление гражданам субсидий на оплату жилого помещения и коммунальных услуг	2 032 руб. / семью	27 519
На единовременную денежную выплату на приобретение жилого помещения отдельным категориям граждан	средний размер 894,3 тыс.руб.	246
Единовременные компенсационные выплаты медицинским работникам, прибывшим (переехавшим) на работу в сельские населённые пункты	750 тыс.руб. – 1500 тыс.руб.	98
Социальные выплаты безработным гражданам	От 1725 руб. до 13949,5 руб., в первые 3 месяца – в размере 75 % среднемесячного заработка, в следующие 3 месяца – в размере 60 % среднемесячного заработка, но не более 5 750 руб.	5 500
Оплата жилищно-коммунальных услуг отдельным категориям граждан	Ежемесячная компенсация 50 % от величины региональных стандартов стоимости жилищно-коммунальных услуг, используемых для расчета субсидий на оплату жилищного помещения и коммунальных услуг	105 223
Меры социальной поддержки для лиц, награжденных знаком «Почетный донор России»	16 578,1 руб. единовременно	4 400
Долечивание граждан в санаторно-курортных учреждениях непосредственно после стационарного лечения	сред.стоимость путевки – 45 764,42 руб.	599
Поддержка многодетным семьям, признанным нуждающимися в улучшении жилищных условий, на строительство, реконструкцию, капитальный ремонт и приобретение жилых помещений	средний размер 588 235 руб.	34
Оказание государственной социальной помощи на основании социального контракта отдельным категориям граждан	от 6 000-250 000 руб.	4469
Ежемесячная денежная компенсация отдельным категориям граждан для оплаты взноса на капитальный ремонт общего имущества в многоквартирном доме	в среднем 153,3 рублей	12 754
Ежемесячная денежная выплата отдельным категориям граждан	300 – 500 рублей ежемесячно	3 181
Оказание материальной помощи малоимущим семьям, малоимущим одиноко проживающим гражданам, а также иным гражданам, находящимся в трудной жизненной ситуации	от 3 400 рублей единовременно	7 642
Выплаты единовременного денежного пособия выпускникам образовательных организаций из числа детей-сирот и детей, оставшихся без попечения родителей	500 руб.	350
Денежные компенсационные выплаты за питание детям-сиротам и детям, оставшимся без попечения родителей	средний размер 325 руб./день	1700
Денежные компенсационные выплаты по обеспечению детей-сирот и детей, оставшихся без попечения родителей, в том числе выпускников, одеждой и обувью	от 356,52 – 90 232 руб.	479
Единовременное денежное вознаграждение для награжденных знаком отличия «Родительская слава»	20 000 рублей единовременно	15
Ежегодное пособие на приобретение учебной литературы и письменных принадлежностей в размере трёхмесячной стипендии	2 394 руб.	1 258
Ежемесячная денежная выплата нуждающимся в поддержке семьям при рождении в семье после 31 декабря 2017 года третьего и последующих детей	13 258 руб. ежемесячно	6 917
Компенсация части платы, взимаемой с родителей (законных представителей) за присмотр и уход за детьми в образовательных организациях, находящихся на территории Удмуртской Республики, реализующих образовательную программу дошкольного образования	1235– 1820 руб.	30 808
На реализацию Закона Удмуртской Республики от 7 октября 2005 года № 52-ПЗ «Об учреждении знака отличия «Материнская слава»	20 000 руб. единовременно	25
Оказание единовременной материальной помощи семьям, направляющим детей-инвалидов на продолжительное лечение или операцию за пределы Удмуртской Республики	в среднем 3800 руб.	490
Предоставление безвозмездных субсидий многодетным семьям, признанным нуждающимися в улучшении жилищных условий, на	Размер безвозмездной субсидии рассчитывается исходя из 18 кв.м на каждого	34

Наименование меры социальной поддержки	Размер выплат, руб.	Количество получателей
строительство, реконструкцию, капитальный ремонт и приобретение жилых помещений	ребенка и среднерыночной стоимости 1 кв.м жилья.	
Предоставление мер социальной поддержки многодетным семьям	В среднем 1 013 рублей	19 700
Предоставление мер социальной поддержки многодетным семьям (бесплатное питание для обучающихся общеобразовательных организаций)	67 руб. /день	22 359
Расходы на организацию бесплатного горячего питания обучающихся, получающих начальное общее образование в государственных и муниципальных образовательных организациях	67 руб./день	84 063
Расходы на организацию бесплатного горячего питания обучающихся, получающих начальное общее образование в государственных и муниципальных образовательных организациях (за счёт средств бюджета Удмуртской Республики сверх установленного уровня софинансирования)	16,75 руб./день	68386
Расходы на осуществление ежемесячных выплат на детей в возрасте от трёх до семи лет включительно	5 783,5 рублей, 8675,25 рублей, 11 567 рублей ежемесячно	13900
Расходы по предоставлению мер социальной поддержки по освобождению родителей (законных представителей), если один или оба из которых являются инвалидами первой или второй группы и не имеют других доходов, кроме пенсии, от платы за присмотр и уход за детьми в муниципальных образовательных организациях, находящихся на территории Удмуртской Республики, реализующих образовательную программу дошкольного образования	от 1235-1820 руб.	390
Расходы по присмотру и уходу за детьми-инвалидами, детьми-сиротами и детьми, оставшимися без попечения родителей, а также за детьми с туберкулёзной интоксикацией, обучающимися в муниципальных образовательных организациях, находящихся на территории Удмуртской Республики, реализующих образовательную программу дошкольного образования	от 1235-1820 руб.	1486
Субсидии на приобретение жилья и компенсация молодым семьям процентной ставки по жилищным кредитам и займам	Размер определяется как разница между величиной ежемесячного платежа по кредитному договору (договору займа), рассчитанного по текущей процентной ставке, и величиной ежемесячного платежа, рассчитанного по льготной процентной ставке в 5 % годовых	3 995
Безвозмездные субсидии на приобретение жилых помещений многодетным семьям, нуждающимся в улучшении жилищных условий, в которых одновременно родились трое и более детей	до 2,5 млн.рублей	2
Ежемесячная доплата к трудовой пенсии руководителям сельскохозяйственных организаций	2 261,52 рублей ежемесячно	129
Выплата пенсии по старости лицам, работавшим в учреждениях противопожарной службы Удмуртской Республики и в профессиональных аварийно-спасательных формированиях в соответствии с Законом Удмуртской Республики «О пожарной безопасности в Удмуртской Республике» и «Об аварийно-спасательных службах и формированиях в Удмуртской Республике и гарантиях спасателям»	6 286,26 рублей ежемесячно	56
Доплаты к пенсиям государственных гражданских служащих Удмуртской Республики	От 2 785 до 47 649,12 рублей ежемесячно	1 009
Выплата социального пособия на погребение и возмещение расходов по гарантированному перечню услуг по погребению	9 321 рублей	2 200
На реализацию Указа Президента УР от 16.06.2009 № 173 «Об организации чествования супружеских пар, отмечающих 50-, 55-, 60-, 65-, 70- и 75-летие совместной жизни»	3 448 руб. одновременно	2 600
Обеспечение техническими средствами реабилитации, включая изготовление и ремонт протезно-ортопедических изделий и оказание услуг по сурдопереводу	в среднем 6954,28 рублей	1395
Единовременная материальная помощь студеньчским семьям при рождении ребенка	100 000 рублей	97
Денежные выплаты гражданам, обучающимся по образовательной программе высшего образования на основании договора о целевом обучении	5000 – 8000 рублей	815
Единовременная денежная выплата медицинским работникам в соответствии с перечнем медицинских организаций и специальностей (должностей) медицинских работников	300 000 – 500 000 рублей	20

**Государственная программа Удмуртской Республики  
«Развитие физической культуры, спорта и молодежной политики»**



**Цель:** создание условий для устойчивого и динамичного развития физической культуры и спорта в Удмуртской Республике, формирование у населения потребности в здоровом образе жизни; повышение конкурентоспособности спортсменов Удмуртской Республики на официальных международных и всероссийских спортивных соревнованиях; вовлечение граждан Удмуртии в процесс возрождения духовного, патриотического становления в интересах укрепления единства нации, формирование сознательного отношения к выполнению конституционных обязанностей; создание правовых, социально-экономических, политических, культурных и организационных условий и гарантий, направленных на развитие и поддержку молодых граждан и их самореализацию, в интересах общества и государства

Объёмы расходов по государственной программе, млн.руб.	2022 год факт	2023 год оценка	2024 год проект	2025 год проект	2026 год проект
		1 426,2	1 290,3	1 150,7	405,1

**Основные направления в 2024 году**

<b>606,6 млн.руб.</b>	Развитие физической культуры и содействие развитию массового спорта
<b>387,9 млн. руб.</b>	Содействие развитию спорта высших достижений и обеспечение подготовки спортивного резерва
<b>122,0 млн. руб.</b>	Содействие социализации и эффективной самореализации молодежи
<b>31,8 млн. руб.</b>	Создание условий для реализации государственной программы
<b>2,5 млн. руб.</b>	Патриотическое воспитание и подготовку молодежи к военной службе

**Основные результаты**

Наименование индикатора	2022 год (отчет)	2023 год (прогноз)	2024 год (прогноз)	2025 год (прогноз)	2026 год (прогноз)
Доля населения, систематически занимающихся физической культурой и спортом, в общей численности населения Удмуртской Республики в возрасте от 3 до 79 лет, %	46,2	49,5	53,0	57,0	57,0
Численность членов спортивных сборных команд Удмуртской Республики, включенных в список кандидатов в спортивные сборные команды Российской Федерации, человек	267	250	255	260	260
Доля молодежи, охваченной республиканскими мероприятиями в сфере государственной молодежной политики, в общей численности молодежи, проживающей на территории Удмуртской Республики, %	43,5	43,5	43,5	44,0	44,0
Доля граждан в возрасте от 3 до 29 лет, систематически занимающихся физической культурой и спортом, в общей численности граждан данной возрастной категории, %	87,0	88,6	90,2	92,0	92,0

<b>Наименование индикатора</b>	<b>2022 год (отчет)</b>	<b>2023 год (прогноз)</b>	<b>2024 год (прогноз)</b>	<b>2025 год (прогноз)</b>	<b>2026 год (прогноз)</b>
Доля граждан в возрасте от 30 до 54 лет включительно (женщины) и до 59 лет включительно (мужчины), систематически занимающихся физической культурой и спортом, в общей численности граждан данной возрастной категории, %	28,0	32,5	37,0	42,5	42,5
Доля граждан в возрасте от 55 лет (женщины) и от 60 лет (мужчины) до 79 лет включительно, систематически занимающихся физической культурой и спортом, в общей численности граждан данной возрастной категории, %	21,5	25,9	30,3	32,8	32,8
Доля лиц с ограниченными возможностями здоровья и инвалидов, систематически занимающихся физической культурой и спортом, в общей численности указанной категории населения, не имеющего противопоказаний для занятий физической культурой и спортом, %	18,2	18,9	19,6	20,6	20,6
Доля сельского населения, систематически занимающегося физической культурой и спортом, %	48,9	49,7	50,4	51,2	51,2
Доля спортсменов-разрядников в общем количестве лиц, занимающихся в системе спортивных школ олимпийского резерва и училищ олимпийского резерва, %	44,9	43	44	45	45
Уровень обеспеченности населения спортивными сооружениями исходя из единовременной пропускной способности объектов спорта, %	64,0	64,0	64,1	64,2	64,2
Количество подготовленных организаторов и специалистов в сфере патриотического воспитания граждан, человек	192	200	230	260	260
Количество мероприятий патриотической тематики, в том числе по допризывной подготовке для подростков и молодежи, единиц	200	200	225	250	250
Доля молодежи, участвующей в деятельности молодежных и детских общественных объединений, органов молодежного самоуправления, в общей численности молодежи, %	25,0	25,0	25,0	25,0	25,0
Количество молодежи, охваченной социальным и психологическим консультированием, человек	7000	7000	7000	7000	7000

**Государственная программа Удмуртской Республики**  
**«Развитие социально-трудовых отношений и содействие занятости населения Удмуртской Республики»**



**Цель:** Содействие повышению уровня жизни населения республики, созданию благоприятных условий труда; развитие трудовых ресурсов и повышение качества рабочей силы; развитие эффективной занятости населения; оказание государственных услуг гражданам и работодателям в соответствии с законодательством о занятости населения; обеспечение реализации прав граждан на защиту от безработицы; повышение эффективности государственного управления

Объёмы расходов по государственной программе, млн.руб.	2022 год	2023 год	2024 год	2025 год	2026 год
	факт	оценка	проект	проект	проект
	999,3	935,7	707,3	719,6	739,0

**Основные направления в 2024 году**

<b>421,1 млн. руб.</b>	Активная политика занятости населения и социальная поддержка безработных граждан
<b>261,7 млн. руб.</b>	Создание условий для реализации государственной программы
<b>23,1 млн. руб.</b>	Дополнительные мероприятия в сфере занятости населения, направленные на снижение напряженности на рынке труда
<b>0,5 млн. руб.</b>	Развитие системы социального партнерства в Удмуртской Республике
<b>0,4 млн. руб.</b>	Оказание содействия добровольному переселению в Удмуртскую Республику соотечественников, проживающих за рубежом
<b>0,2 млн. руб.</b>	Кадровая обеспеченность экономики Удмуртской Республики
<b>0,1 млн. руб.</b>	Улучшение условий и охраны труда в Удмуртской Республике

**Основные результаты**

Наименование индикатора	2022 год год (отчет)	2023 год год (прогноз)	2024 год год (прогноз)	2025 год год (прогноз)	2026 год год (прогноз)
Реальные располагаемые денежные доходы населения, %	98,2	102,6	102,0	102,0	102,0
Номинальная начисленная средняя заработная плата одного работника (в среднем за период),руб.	45811,0	52225,0	56403,0	60351,0	60351,0
Реальная среднемесячная заработная плата, %	100,1	107,3	102,3	102,4	102,4
Доля населения с денежными доходами ниже границы бедности в общей численности населения Удмуртской Республики, %	10,2	9,8	9,2	8,6	8,6
Уровень регистрируемой безработицы от численности экономически активного населения в среднем за год, %	0,8	1,0	0,9	0,9	0,9
Количество работающих по коллективным договорам в общей численности работающих в республике, %	78,0	78,0	78,0	78,0	78,0
Доля работников учреждений, с которыми заключены эффективные контракты, %	100	100	100	100	100

**Государственная программа Удмуртской Республики**  
**«Комплексное развитие жилищно-коммунального хозяйства**  
**Удмуртской Республики»**



**Цель:** Повышение надежности предоставления населению жилищно-коммунальных услуг надлежащего качества; обеспечение благоприятных условий для привлечения частных инвестиций в сферу жилищно-коммунального хозяйства; формирование эффективной системы управления энергосбережением и повышением энергетической эффективности в жилищном фонде и на объектах коммунальной инфраструктуры

Объёмы расходов по государственной программе, млн.руб.	2022 год	2023 год	2024 год	2025 год	2026 год
	факт	оценка	проект	проект	проект
	2 550,5	3 805,8	924,1	521,1	223,3

**Основные направления в 2024 году**

<b>924,1 млн. руб.</b>	Повышение качества и надежности предоставления жилищно-коммунальных услуг
------------------------	---

**Основные результаты**

Наименование индикатора	2022 год (оценка)	2023 год (прогноз)	2024 год (прогноз)	2025 год (прогноз)	2026 год (прогноз)
Количество квадратных метров расселенного непригодного для проживания жилищного фонда, тыс. кв. м	18,72	8,85	15,11	-	-
Количество граждан, расселенных из непригодного для проживания жилищного фонда, тыс. чел.	1,08	0,49	0,52	-	-
Доля общей площади капитально отремонтированных в отчетном году многоквартирных домов в общей площади многоквартирных домов в рамках краткосрочного плана реализации региональной программы капитального ремонта общего имущества в многоквартирных домах, %	80	80	80	80	80
Замена ветхих сетей водопровода, км	20,8	18,9	18,9	18,9	18,9
Замена ветхих тепловых сетей (в двухтрубном исчислении), км	9,5	6,9	6,9	6,9	6,9
Доля уличной водопроводной сети, нуждающейся в замене, %	43,0	42,0	41,0	41,0	41,0
Доля уличной канализационной сети, нуждающейся в замене, %	48,0	47,8	47,5	47,5	47,5
Процент ликвидированного жилищного фонда, признанного в установленном порядке до 1 января 2017 года аварийным и подлежащим сносу или реконструкции в связи с физическим износом в процессе эксплуатации, %	66,2	78,7	100,0*	-	-

Наименование индикатора	2022 год (прогноз)	2023 год (прогноз)	2024 год (прогноз)	2025 год (прогноз)	2026 год (прогноз)
Количество граждан, улучшивших жилищные условия в текущем году в результате капитального ремонта многоквартирных домов в рамках краткосрочного плана реализации региональной программы капитального ремонта общего имущества в многоквартирных домах, тыс. чел.	11,7	11,7	11,7	11,7	11,7
Доля населения Удмуртской Республики, обеспеченного качественной питьевой водой из систем централизованного водоснабжения, %	94,9	95,6	96,3	96,3	96,3
Доля городского населения Удмуртской Республики, обеспеченного качественной питьевой водой из систем централизованного водоснабжения, %	98,9	99,6	99,6	99,6	99,6
Темп изменения объема потребления холодной и горячей воды в многоквартирных домах на одного проживающего, %	-2,0	-2,0	-2,0	-2,0	-2,0
Доля расходов на оплату жилищно-коммунальных услуг в совокупном доходе семьи, не более, %	11,0	11,0	11,0	11,0	11,0

\*- этап 2024 года завершается в сентябре 2025 года



## Государственная программа Удмуртской Республики

### «Развитие печати и массовых коммуникаций»

**Цель:** Сохранение и развитие современной информационной инфраструктуры Удмуртии, предоставление на ее основе качественных услуг, обеспечение высокого уровня доступности для населения информации по всем направлениям социально-экономической и культурной жизни в Удмуртии и России, укрепление и продвижение нравственных и патриотических принципов в общественном сознании, сохранение и развитие удмуртского языка, а также иных языков народов Удмуртской Республики в местах их компактного проживания (татарский)



Объёмы расходов по государственной программе, млн.руб.	2022 год факт	2023 год оценка	2024 год проект	2025 год проект	2026 год проект
		299,7	257,0	185,5	185,4

#### Основные направления в 2024 году

<b>161,9 млн. руб.</b>	Сохранение и поддержка печатных средств массовой информации, полиграфии
<b>12,7 млн. руб.</b>	Создание условий для реализации государственной программы
<b>10,7 млн. руб.</b>	Сохранение и поддержка теле- и радиовещания, электронных средств массовой информации, информационных агентств
<b>0,2 млн. руб.</b>	Сохранение и поддержка выпуска книжной продукции

#### Основные результаты

Наименование индикатора	2022 год (отчет)	2023 год (оценка)	2024 год (прогноз)	2025 год (прогноз)	2026 год (прогноз)
Общий тираж книг и брошюр в среднем на 1000 человек населения, выпущенных государственными унитарными предприятиями Удмуртской Республики, эк.	6,2	3,6	3,6	3,6	3,6
Объем республиканского телевидения, тысяч часов в год	9,3	9,3	9,3	9,3	9,3
Объем республиканского телевидения на удмуртском языке, часов в год	2 692,8	1 416,7	1 416,7	1416,7	1416,7
Объем республиканского радиовещания, тысяч часов в год	8,76	8,76	8,76	8,76	8,76
Объем республиканского радиовещания на удмуртском языке, часов в год	3 231,4	3 983,2	3 983,2	3 983,2	3 983,2
Количество информационных сообщений в сетевом издании «Удмуртия», штук в год	7 094,0	6 000,00	6 000,0	6 000,0	6 000,0
Выпуск республиканских, районных и городских газет и журналов, тысяч листов печатных	13 801,0	11 502,3	11 502,3	11 502,3	11 502,3
Выпуск изданий государственными унитарными предприятиями Удмуртской Республики на удмуртском языке, названий	6	3	3	3	3
Соотношение числа специалистов отрасли, имеющих высшее образование, к общему числу специалистов отрасли, %	56	56	56	56	56

**Государственная программа Удмуртской Республики  
«Развитие строительной отрасли и регулирование градостроительной  
деятельности в Удмуртской Республике»**



**Цель:** Создание системы стратегического градостроительного планирования развития территории Удмуртской Республики и правовых механизмов регулирования градостроительной деятельности, обеспечивающих устойчивое развитие территории Удмуртской Республики и ее муниципальных образований; создание условий для формирования благоприятной среды жизнедеятельности; повышение доступности жилья для населения

Объёмы расходов по государственной программе, млн.руб.	2022 год	2023 год	2024 год	2025 год	2026 год
	факт	оценка	проект	проект	проект
	2 921,5	2 550,8	1 135,5	852,7	496,3

**Основные направления в 2024 году**

<b>841,7 млн. руб.</b>	Стимулирование развития жилищного строительства
<b>136,0 млн. руб.</b>	Обеспечение жильём молодых семей
<b>87,8 млн. руб.</b>	Создание условий для реализации государственной программы
<b>69,9 млн. руб.</b>	Планирование государственных капитальных вложений и реализация Адресной инвестиционной программы

**Основные результаты**

Наименование индикатора	2022 год год (отчет)	2023 год год (оценка)	2024 год год (прогноз)	2025 год год (прогноз)	2026 год год (прогноз)
Объем ввода жилья в эксплуатацию, тысяч кв. м общей площади жилья	1176,0	820,0	844,0	874,0	874,0
Обеспеченность жильем в расчете на одного человека, кв. м общей площади жилья на человека	25,0	25,5	26,0	26,6	26,6
Количество семей, улучшивших жилищные условия, из числа отдельных категорий, установленных законодательством, семей	1388				
Количество молодых семей, улучшивших жилищные условия с помощью мер государственной поддержки за счет средств бюджета Удмуртской Республики, семей	140	120	120	120	120
Объем ввода в эксплуатацию жилья в многоквартирных жилых домах, тысяч кв. м общей площади жилья	399,8	393,0	405,0	419,0	419,0
Объем ввода в эксплуатацию жилья в рамках мероприятий по стимулированию программ развития жилищного строительства Удмуртской Республики, тысяч кв. м общей площади жилья	188,2	378,4	311,2	0,0	0,0

**Государственная программа Удмуртской Республики  
«Развитие инвестиционной деятельности в Удмуртской Республике»**



**Цель:**

Создание условий для развития инвестиционной деятельности, направленной на решение задач социально-экономического развития Удмуртской Республики

Объёмы расходов по государственной программе, млн.руб.	2022 год факт	2023 год оценка	2024 год проект	2025 год проект	2026 год проект
		44,9	128,3	0,0	0,0

**Основные результаты**

Наименование индикатора	2022 год (оценка)	2023 год (прогноз)	2024 год (прогноз)	2025 год (прогноз)
Объем инвестиций в основной капитал, млн.руб.	131215,12	141735,95	155217,87	169500,40
Объем инвестиций в основной капитал (за исключением бюджетных средств), млн. руб.	119241,39	128802,17	141053,83	154033,04
Объем инвестиций в основной капитал в расчете на одного жителя Удмуртской Республики, тыс.руб.	88,7	96,3	106,1	116,5
Объем привлеченных инвестиций в проектах, получающих государственную поддержку, млн. руб.	3824	4240	4400	4500
Объем инвестиций в основной капитал, за исключением инвестиций инфраструктурных монополий (федеральные проекты) и бюджетных ассигнований федерального бюджета, млн.руб.	125647,01	135721,42	148631,24	162307,69
Объем инвестиций в основной капитал по крупным и средним организациям, за исключением бюджетных средств, в расчете на одного жителя (по городским округам и муниципальным районам Удмуртской Республики), тыс.руб.	40,8	44,3	48,0	52,6
Количество инвесторов, привлеченных в муниципальных образованиях на инвестиционные площадки для реализации новых инвестиционных проектов, единиц	3	4	4	4
Количество вновь созданных рабочих мест в организациях, получивших государственную поддержку для реализации инвестиционных проектов, единиц	240	327	289	290
Прирост налоговых отчислений в бюджет Удмуртской Республики от реализации инвестиционных проектов, получивших государственную поддержку, млн.руб.	110	121	133	140

**Государственная программа Удмуртской Республики  
«Противодействие незаконному обороту наркотиков в Удмуртской  
Республике»**



**Цель:** Создание условий для приостановления роста немедицинского потребления наркотиков и их незаконного оборота в Удмуртской Республике

Объёмы расходов по государственной программе, млн.руб.	2022 год факт	2023 год оценка	2024 год проект	2025 год проект	2026 год проект
		7,2	5,3	0,0	0,0

**Основные результаты**

Наименование индикатора	2022 год (оценка)	2023 год (прогноз)	2024 год (прогноз)	2025 год (прогноз)
Число больных наркоманией, находящихся в длительной ремиссии (свыше 2 лет), число на 100 больных наркоманией среднегодового контингента	11,9	12,0	12,1	12,2
Доля больных наркоманией, повторно госпитализированных в течение года, %	24,3	24,2	24,1	24,0
Доля детей и молодежи в возрасте от 14 до 30 лет, вовлеченных в профилактические мероприятия антинаркотической направленности, в общей численности указанной категории, %	28,0	30,0	32,0	33,0
Количество организованных мероприятий, направленных на профилактику наркомании среди подростков и молодежи, единиц	54	55	55	55
Число больных наркоманией, находящихся в ремиссии от 1 года до 2 лет, число на 100 больных наркоманией среднегодового контингента	12,8	12,9	13,0	13,1
Число специалистов заинтересованных ведомств, прошедших подготовку по вопросам профилактики наркомании и формирования здорового образа жизни	3 000	3 000	3000	3000

## Государственная программа Удмуртской Республики «Доступная среда»



**Цель:** Создание для инвалидов и других маломобильных групп населения (людей, испытывающих затруднения при самостоятельном передвижении, получении услуг, необходимой информации) (далее - МГН) доступной и комфортной среды жизнедеятельности

Объёмы расходов по государственной программе, млн.руб.	2022 год факт	2023 год оценка	2024 год проект	2025 год проект	2026 год проект
		49,8	237,7	0,0	0,0

### Основные результаты

Наименование индикатора	2022 год (отчет)	2023 год (оценка)	2024 год (прогноз)	2025 год (прогноз)
Доля доступных для инвалидов и других МГН приоритетных объектов социальной, транспортной, инженерной инфраструктуры в общем количестве приоритетных объектов, %	69,5	73,7	75,9	77,0
Доля инвалидов, трудоустроенных органами службы занятости населения Удмуртской Республики, в общем числе инвалидов, обратившихся в органы службы занятости населения Удмуртской Республики, %	35,2	50,0	60,0	75,0
Доля детей-инвалидов, которым созданы условия для получения качественного начального общего, основного общего, среднего общего образования, в общей численности детей-инвалидов школьного возраста, %	100,0	100,0	100,0	100,0
Доля дошкольных образовательных организаций, в которых создана универсальная безбарьерная среда для инклюзивного образования детей-инвалидов, в общем количестве дошкольных образовательных организаций, %	19,5	20,0	20,5	21,0
Доля инвалидов молодого возраста, получивших мероприятия по сопровождению при трудоустройстве, в общей численности инвалидов молодого возраста, обратившихся в органы службы занятости населения Удмуртской Республики, %	100	100	100	100

**Сведения об общественно-значимых проектах, планируемых к финансированию за счет средств бюджета Удмуртской Республики с привлечением федеральных средств в 2024 году**

**Основные объекты строительства, планируемые к вводу в 2024 году**

**В сфере образования (1 объект)**

Строительство школы на 600 мест в г. Ижевске

**В сфере культуры (1 объект)**

Строительство СИКЦ в с. Лынга.

**Объекты, планируемые к включению в проект закона о бюджете Удмуртской Республики на 2024 год**

№ п/п	Наименование объекта	Сумма, тыс. руб.
	<b>ВСЕГО:</b>	<b>865 418,4</b>
	<b>Адресная инвестиционная программа Удмуртской Республики, из них по основным направлениям:</b>	<b>865 418,4</b>
<b>1.</b>	<b>Культура</b>	<b>18 405,7</b>
1.1	Строительство СИКЦ в с.Лынга	18 405,70
<b>2.</b>	<b>Образование</b>	<b>405 690,0</b>
2.1.	Строительство школы на 600 мест в г. Ижевске	405 690,0
<b>3.</b>	<b>Физическая культура и спорт</b>	<b>441 322,7</b>
3.1.	Реконструкция «Ледового дворца «Ижсталь» в г. Ижевске Удмуртской Республики	441 322,7

## МЕЖБЮДЖЕТНЫЕ ОТНОШЕНИЯ В УДМУРТСКОЙ РЕСПУБЛИКЕ

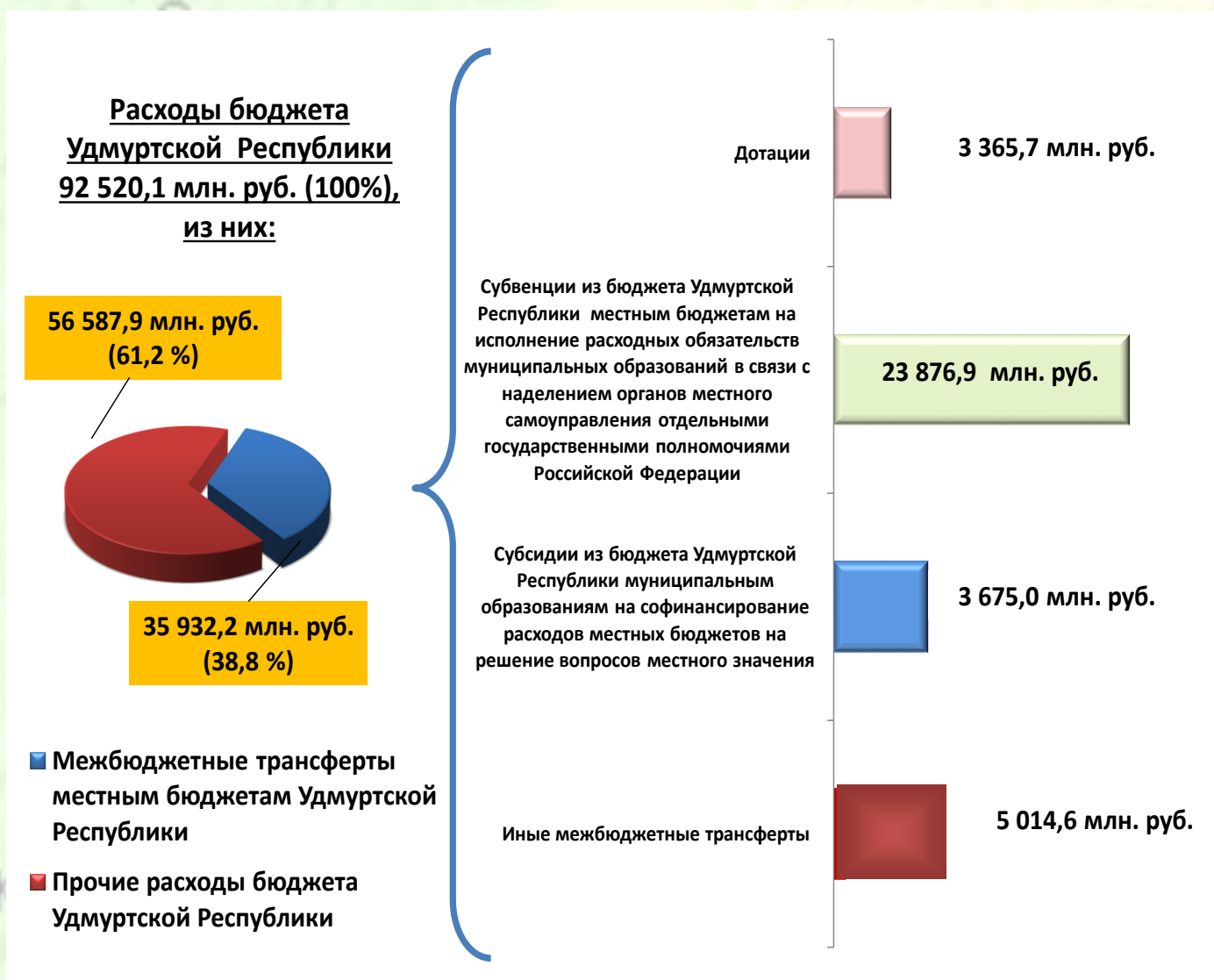
Одним из основополагающих принципов формирования межбюджетных отношений в Удмуртской Республике является **принцип равенства бюджетных прав муниципальных образований**. В соответствии с этим принципом определение объема, форм и порядка предоставления межбюджетных трансфертов местным бюджетам должно осуществляться на основе единых принципов и требований.

Формирование межбюджетных отношений в Удмуртской Республике осуществляется, на основе **Закона Удмуртской Республики от 21.11.2006 г. №52-РЗ «О регулировании межбюджетных отношений в Удмуртской Республике»**, в соответствии с законодательством Российской Федерации и принятыми в соответствии с ним нормативными правовыми актами Удмуртской Республики.

Расчет субвенций муниципальным образованиям осуществляется на основании утвержденных методик расчета, учитывающих потребителей бюджетных услуг и нормативы затрат по государственным полномочиям.

Субсидии рассчитываются в соответствии с определенными условиями финансирования расходных обязательств.

### Межбюджетные трансферты местным бюджетам на 2024 год



## ДОТАЦИИ НА ВЫРАВНИВАНИЕ УРОВНЯ БЮДЖЕТНОЙ ОБЕСПЕЧЕННОСТИ

При планировании бюджета Удмуртской Республики на 2024 год в части формирования межбюджетных отношений установлен:

критерий выравнивания расчетной бюджетной обеспеченности муниципальных округов (городских округов) равный **1,1856**.

### Распределение дотаций из бюджета Удмуртской Республики на выравнивание бюджетной обеспеченности муниципальных округов (городских округов) на 2024 год



Кроме того, при планировании бюджета Удмуртской Республики на 2024 год, в части сохранения уровня межбюджетных трансфертов из бюджета Удмуртской Республики в целях выравнивания финансовых возможностей вновь созданным муниципальным округам (взамен субвенций из бюджета Удмуртской Республики бюджетам муниципальных образований в Удмуртской Республике по расчёту и предоставлению дотаций бюджетам городских, сельских поселений за счёт средств бюджета Удмуртской Республики), не ниже уровня 2023 года, проектом закона утверждается дополнительное распределение дотаций на поддержку мер по обеспечению сбалансированности бюджетов муниципальных округов в общей сумме 33 565,1 тыс. рублей.

## Самообложение граждан

Самообложение граждан – ещё один механизм участия всех граждан в жизни своего населенного пункта, в обсуждении выдвинутых населением предложений по его улучшению.

Суть проекта заключается в том, что жители муниципальных образований (населенных пунктов муниципальных образований) путём открытого обсуждения и голосования на местных собраниях сами выбирают наиболее острую проблему для своего населённого пункта и совместно с местной администрацией готовят заявку, в ходе реализации которой она будет решена. Далее, после проверки заявки, подготовленной в соответствии с Постановлением Правительства Удмуртской Республики от 4 февраля 2021 года № 40 и направленной на проверку в Министерство финансов Удмуртской Республики, из бюджета Удмуртской Республики выделяются денежные средства на реализацию проекта.



## Повышение финансовой грамотности населения

В целях содействия формированию у жителей Удмуртской Республики разумного финансового поведения, их ответственного отношения к личным финансам, защиты их интересов как потребителей финансовых услуг в Удмуртской Республике реализуется Региональная программа повышения финансовой грамотности населения и развития финансового образования в Удмуртской Республике. Региональная программа призвана систематизировать и координировать работу всех ее участников в области финансового просвещения. Мероприятия Программы ориентированы на все целевые группы населения Удмуртской Республики, в том числе, на учащихся и студентов, взрослое население, пенсионеров, людей с ограниченными возможностями здоровья. Региональная программа ежеквартально подвергается мониторингу, что позволяет своевременно отследить и скорректировать выполнение мероприятий.


В республике на постоянной основе действует Региональный центр финансовой грамотности - автономное учреждение дополнительного образования Удмуртской Республики «Центр финансового просвещения», которое является подведомственным учреждением Министерства финансов Удмуртской Республики.

В 2023 году в работе по финансовому просвещению граждан основным приоритетом остается доступность проведения обучающих мероприятий, в том числе путем внедрения и развития современных цифровых технологий, совершенствования методов работы в онлайн формате. Практика работы в цифровой среде значительно расширяет доступность и величину охвата граждан, желающих повысить уровень своей финансовой грамотности.



В работе по повышению финансовой грамотности молодежи в качестве приоритетных применяются интерактивные формы и методы обучения, такие как олимпиады, турниры, деловые игры, квесты и квизы, викторины, мастер-классы. Все перечисленные формы стимулируют познавательную деятельность, творческие способности учащихся и студентов, а также позволяют молодым людям применить полученные знания на практике.

Отметим, что мероприятия все чаще проводятся в цифровом формате с учетом применения современных дистанционных технологий, которые позволяют охватить учащихся образовательных организаций отдаленных районов республики.



Ежегодно АУДО УР «Центр финансового просвещения» организует и проводит республиканский этап Конкурса эссе, приуроченный к Всероссийскому Дню финансиста 8 сентября. В нем участвуют учащиеся 7-11 классов общеобразовательных организаций и студенты учреждений среднего профессионального образования со всей Удмуртской Республики. Авторы лучших работ имеют возможность посетить торжественные мероприятия в Правительстве Удмуртской Республики, приуроченные к празднованию Дня финансиста. В 2024 году состоится очередной Конкурс эссе.

В 2024 году преподаватели Центра финансового просвещения продолжают проводить открытые уроки финансовой грамотности в школах, университетах, учреждениях СПО, оздоровительных лагерях и детских домах.

Для увеличения охвата граждан мероприятиями в 2024 году планируется развивать волонтерское движение в сфере финансового просвещения. Целеустремленные студенты, активные пенсионеры и все заинтересованные граждане могут стать волонтерами финансового просвещения, что позволит им не только выполнять общественно полезную работу, но и повысить свой уровень финансовой грамотности, а также развить ораторские способности.

В 2024 году учителям со стороны АУДО УР «Центр финансового просвещения» будет оказано необходимое методическое сопровождение. По запросу будут проводиться методические семинары по подготовке занятий по финансовой грамотности для учащихся различных уровней образования.

Ежегодно в рамках августовской конференции Центр финансового просвещения организует работу тематической площадки по финансовому просвещению, интерес к которой с каждым годом возрастает. Программа площадки всегда наполнена познавательными мастер-классами, которые интересны и полезны педагогам, так как происходит обмен практическим опытом. В 2024 году планируем продолжить эту замечательную традицию.

В октябре 2023 года Правительством Российской Федерации утверждена новая Стратегия повышения финансовой грамотности и формирования финансовой культуры до 2030 года. Главной задачей Стратегии является формирование системы ценностей и установок, которая поможет человеку более осознанно и рационально принимать финансовые решения и научит противостоять финансовому мошенничеству. Стратегия предполагает активное продвижение знаний по темам бюджетной и инвестиционной грамотности, безопасного использования новых финансовых технологий, ответственного заимствования и культуры сбережений. Основы финансовой грамотности включены в образовательные программы всех уровней. Поэтому следующие 7 лет ключевой целевой аудиторией станет взрослый, экономически активный человек.

В связи с этим в 2024 году продолжится активная просветительская работа для взрослого трудоспособного населения. Приоритетной задачей в 2024 году является организация системной работы с целевой аудиторией взрослого экономически активного населения республики. При проведении занятий планируется использование различных форматов проведения исходя из занятости той или иной группы обучающихся.



В 2023 году впервые в Удмуртской Республике состоялся Чемпионат по финансовой грамотности для людей пенсионного возраста. Он прошел в два этапа (республиканский и всероссийский) и позволил охватить не только города, но и районы Удмуртии. Данное мероприятие прошло успешно и вызвало положительный отклик среди людей «серебряного» возраста. В 2024 году планируется продолжить проведение Чемпионата, а также увеличить число площадок и географию конкурса.

В 2024 году (не только в рамках Чемпионата) продолжится плодотворное сотрудничество с людьми пожилого возраста. АУДО УР «Центр финансового просвещения» ежегодно проводит обучение волонтеров «серебряного» возраста в «Школе финансовой грамотности». После успешного окончания курса, ученики школы приглашаются к проведению обучающих мероприятий для пенсионеров, которые проводятся на базе библиотек, КЦСОН и других учреждений, уполномоченных проводить просветительские мероприятия для широкого круга лиц (принцип «равный-равному»).

Ежегодно в Удмуртии проходят крупные республиканские мероприятия по финансовой грамотности для всех целевых групп населения: республиканский форум «Финансовая весна» и «Неделя финансовой грамотности». Мероприятия проходят на самые актуальные темы по финансовой грамотности, они абсолютно бесплатны и не содержат рекламы финансовых услуг. Каждый житель может подключиться к мероприятиям в удобное для него время, посмотреть эфиры в записи. Наравне с онлайн-вебинарами проходят очные мероприятия на площадках КЦСОН и библиотек.

В 2023 году в Удмуртской Республике во второй раз состоялся Сельский фестиваль, который позволяет на одной или нескольких площадках объединить представителей разных поколений. Лекции, мастер-классы, игры, беседы, а также выступления творческих коллективов делает Сельский фестиваль уникальным и безусловно полезным мероприятием для жителей сельских территорий.

Работа в социальных сетях и со СМИ на постоянной основе будет продолжена в 2024 году. Тематические статьи публикуются на сайте Министерства финансов Удмуртской Республики и АУДО УР «Центр финансового просвещения», а также на сайте Главы Удмуртской Республики и Правительства Удмуртской Республики. Ведётся официальная группа Центра финансового просвещения в социальной сети «ВКонтакте».

# Инициативное бюджетирование в Удмуртской Республике

Инициативное бюджетирование - непосредственное участие граждан в жизни своего населенного пункта, в обсуждении выдвинутых населением предложений по его улучшению.



**АТМОСФЕРА**  
молодёжное инициативное  
бюджетирование



**Без границ**  
ИНИЦИАТИВНОЕ  
БЮДЖЕТИРОВАНИЕ

В Удмуртской Республике, начиная с 2019 года, в целях содействия решению вопросов местного значения, вовлечения населения в процессы местного самоуправления, внедрения и развития механизмов инициативного бюджетирования, а также определения наиболее значимых проблем муниципальных образований, реализуется проект инициативного бюджетирования «Наша инициатива». Максимальная сумма межбюджетного трансферта из бюджета Удмуртской Республики на один проект (с 2022 года) составляет 1 миллион 200 тысяч рублей. Предусматривается также софинансирование из местного бюджета, привлечение дополнительного финансирования из внебюджетных источников, спонсорского вклада от предприятий и личных средств граждан.

За 5 лет этот проект показал себя с положительной стороны, подтверждением чему служат отзывы населения и растущее количество проектов, инициируемых гражданами и реализуемых в муниципальных образованиях.

В 2023 году принято 404 конкурсные заявки по проекту «Наша инициатива». Победителями по конкурсу стали 330 проектов. Приоритетные проекты граждан в 2023 году направлены на обустройство объектов физической культуры и спорта, а также игровых площадок. Они занимают большую долю из всех представленных типологий – 22,26 % и 21,04 % соответственно.

Для удобства участников конкурса полностью обновлен информационный портал «Инициативное бюджетирование в Удмуртской Республике». В разделе «Участникам» размещен на сайте - <http://ib.mfur.ru/>, собрана вся актуальная информация: документы и памятки, обучающие видеоролики, калькулятор баллов.

У жителей появилась возможность пройти онлайн-обучение по проекту «Наша инициатива». Консультантами проектного центра подготовлены обучающие видеоролики, которые может посмотреть любой житель. Видеокурс включает в себя 7 полноценных уроков, благодаря которым граждане смогут изучить специфику инициативного бюджетирования и правильно сформировать пакет документов для участия в конкурсе.

Расширился перечень информационных материалов в помощь участникам отбора, теперь на сайте можно найти не только шаблоны документов, но и памятки к каждому этапу конкурса, а также и брошюры для более эффективного и наглядного информирования жителей. Информация на сайте стала более доступной, в том числе благодаря тому, что теперь сайт адаптирован для слабовидящих. Инициативные жители, участники могут провести предварительную оценку своего инициативного проекта с помощью «Калькулятора баллов».

С каждым годом растет гражданская активность и количество инициатив, и этот положительный факт не остается без внимания. В конкурсе «Наша инициатива-2023» было поддержано на 57 проектов больше, чем в 2022 году.

В 2023 году по результатам конкурсного отбора 239 проектов молодёжного инициативного бюджетирования «Атмосфера» стали победителями. На софинансирование всех идей молодёжи в рамках молодежного конкурса предусмотрено 74 миллиона рублей из бюджета республики, и размер иного межбюджетного трансферта на один проект увеличен с 300 тысяч рублей до 400 тысяч рублей.

По типологии большая часть идей молодежи (130 проектов) направлена на благоустройство общественных пространств, 109 проектов – на организацию значимых событий.

За четыре года существования конкурса, молодежь республики представила 1754 идеи, что на 556 идей больше, чем представило взрослое население на конкурс «Наша инициатива».

В 2023 году продолжилась работа по новому инклюзивному проекту инициативного бюджетирования «Без границ». Сегодня в нашей республике более 100 тысяч людей, которые имеют инвалидность, 6,5 тыс. из них дети. Людям с инвалидностью зачастую сложнее высказать свое мнение, поэтому важно услышать их голос, общаться с ними и давать им возможность реализовывать свои творческие проекты.

Основное направление инклюзивного проекта – это вовлечение лиц с инвалидностью в решение вопросов местного значения, открытие новых направлений эффективной социализации, повышение уровня активности лиц с инвалидностью в общественной жизни современного общества.

В рамках конкурса на один проект выделяется из бюджета Удмуртской Республики до 1 миллиона рублей. В результате отбора победителями конкурса «Без границ» признаны 135 проектов общей стоимостью 91,4 млн руб. из всех 30-ти муниципальных образований Удмуртии (охват 100%).

Ежегодно работа Удмуртской Республики в сфере инициативного бюджетирования отмечается на федеральном уровне.

Так практики инициативного бюджетирования Удмуртской Республики по итогам круглого стола Комитета Государственной Думы РФ по региональной политике и местному самоуправлению отмечены в Рекомендациях Круглого стола (стр.16-18):

- 1) в числе субъектов РФ с максимальными поступлениями инициативных платежей граждан в 2021 году - Удмуртия на 5 месте в России;
- 2) практика молодежного инициативного бюджетирования «Атмосфера» по вовлечению молодежи и широкий информационный охват;
- 3) практика «Без границ» по вовлечению новой целевой группы населения – людей с инвалидностью.

Ссылка - <http://komitet4.km.duma.gov.ru/Sostoyavshiesya-meropriyatiya/item/28489629/>



«Наша инициатива»: «Спортивный парк «Союзники» (проект № 61, стр. 141) и «Вавожпарк» (проект № 65, на стр. 149)

<https://моифинансы.рф/article/12-proektov-iniciativnogo-byudzhetrovaniya-voshli-v-chislo-luchshih-praktik-v-sfere-ukrepleniya-obshhestvennogo-zdorovya/>

О реализации проектов в рамках инициативного бюджетирования рассказывают на своих страницах социальной сети «ВКонтакте» Центр финансового просвещения [https://vk.com/atmosfera\\_ur](https://vk.com/atmosfera_ur), <https://vk.com/ibmfur>, [https://vk.com/bezgraniz\\_ur](https://vk.com/bezgraniz_ur) и Министерство финансов Удмуртской Республики <https://www.mfur.ru/>

## Конкурс проектов по представлению бюджета для граждан

В 2023 году в целях выявления и распространения лучшей практики формирования бюджета публично-правового образования в формате, обеспечивающем открытость и доступность для граждан информации об управлении общественными финансами, проведен Конкурс проектов по представлению бюджета для граждан (далее – Конкурс).

Порядок организации и сроки проведения Конкурса, требования к конкурсным проектам, содержание конкурсных заданий по номинациям определены Положением о конкурсе проектов по представлению бюджета для граждан, утвержденным приказом Министерства финансов Удмуртской Республики от 7 апреля 2023 года № 114 «Об организации Конкурса проектов по представлению бюджета для граждан в 2023 году». Информация по Конкурсу размещена на официальном сайте Министерства финансов Удмуртской Республики в разделе «Бюджет для граждан» подраздел «Конкурс проектов по представлению бюджета для граждан».

Работа победителя Конкурса направлена в федеральное государственное образовательное бюджетное учреждение высшего образования «Финансовый университет при Правительстве Российской Федерации» для участия в финальном туре федерального конкурса.

Победителем Конкурса в номинации «Современные формы представления проекта местного бюджета для граждан» стало Управление финансов Администрации города Ижевска (конкурсный проект «Бюджет для граждан «К решению Городской думы города Ижевска от 15 декабря 2022 года №338 «О бюджете муниципального образования «Город Ижевск» на 2023 год и на плановый период 2024 и 2025 годов»).

За участие в первом этапе Конкурса сертификаты участников получили:

**В номинации «Современные формы представления проекта местного бюджета для граждан»:**

Управление финансов Администрации муниципального образования «Город Можга» (конкурсный проект «Бюджет для граждан к проекту решения городской Думы муниципального образования «Город Можга» «О бюджете МО «Город Можга на 2023 год и на плановый период 2024 и 2025 годов»);

Управление финансов Администрации муниципального образования «Муниципальный округ Малопургинский район Удмуртской Республики» (конкурсный проект «Бюджет для граждан 2023-2025»);

Управление финансов Администрации муниципального образования «Муниципальный округ Якшур - Бодьинский район Удмуртской Республики» (конкурсный проект «Бюджет для граждан»);

Управление финансов Администрации муниципального образования «Муниципальный округ Можгинский район Удмуртской Республики» (конкурсный проект «Бюджет муниципального образования «Муниципальный округ Можгинский район Удмуртской Республики» на 2023 год и на плановый период 2024-2025 годов»);

Управление финансов Администрации муниципального образования «Муниципальный округ Алнашский район Удмуртской Республики» (конкурсный проект «Исполнение бюджета муниципального образования «Муниципальный округ Алнашский район Удмуртской Республики» за 2022 год»);

Управление финансов Администрации муниципального образования «Муниципальный округ Кезский район Удмуртской Республики» (конкурсный проект «Проект по предоставлению бюджета для граждан»);

**В номинации «Лучшая информационная панель (дашборд) по бюджету для граждан»:**

Управление финансов города Сарапула (конкурсный проект «Интерактивная панель о бюджете для граждан»);

Управление финансов Администрации муниципального образования «Муниципальный округ Завьяловский район Удмуртской Республики» (конкурсный проект «Информационная



панель (дашборд) по бюджету для граждан муниципального образования «Муниципальный округ Завьяловский район Удмуртской Республики»);

Управление финансов Администрации муниципального образования «Муниципальный округ Кезский район Удмуртской Республики» (конкурсный проект «Проект по предоставлению бюджета для граждан»);

В номинации «Лучшее обучающее мероприятие по бюджетной тематике»:

Автономное учреждение дополнительного образования Удмуртской Республики «Центр финансового просвещения» (конкурсный проект «Управленческая школа инициативного бюджетирования, бюджетная грамотность»).

## ОБЩЕСТВЕННОЕ ОБСУЖДЕНИЕ

Общественное обсуждение проекта закона «О бюджете Удмуртской Республики на 2024 год и на плановый период 2025 и 2026 годов» проводится Государственным Советом Удмуртской Республики.

Общественное обсуждение пройдет с 5 по 15 ноября 2023 года. Замечания и предложения по проекту закона об исполнении бюджета могут направляться в Государственный Совет по электронной почте на адрес: [budjet@gossoviet.udm.ru](mailto:budjet@gossoviet.udm.ru) или в бумажном виде по адресу г.Ижевск, пл. им. 50 лет Октября, 15, каб. 411 не позднее 15 ноября 2023 года.

## КОНТАКТНАЯ ИНФОРМАЦИЯ

В соответствии с Федеральным законом от 02.05.2006 г. № 59-ФЗ «О порядке рассмотрения обращения граждан Российской Федерации», личный прием граждан в Министерстве финансов Удмуртской Республики осуществляется каждый четверг на 5 этаже Дома Правительства (г. Ижевск, ул. Пушкинская д. 214, каб. 523) с 16:00 до 17:00 часов.

Прием граждан в Министерстве финансов Удмуртской Республики проводят министр финансов Удмуртской Республики, заместители министра финансов Удмуртской Республики.

Ответственный за приём и обеспечение рассмотрения обращений граждан: **Липина Любовь Владимировна** - инспектор по контролю за исполнением документов сектора по работе с обращениями граждан и мобилизационной подготовки, кабинет №518, телефон (3412) 497-556, (3412) 497-038.

График работы Министерства финансов Удмуртской Республики:

Пн-Чт – 8:30 – 17:30

Пт – 8:30 – 16:30

Обед 12:00 - 12:48

**Справки по телефонам: (3412) 497-038**

**Официальный адрес электронной почты Министерства финансов Удмуртской Республики: [mail@mf.udmr.ru](mailto:mail@mf.udmr.ru)**

На официальном сайте Министерства финансов Удмуртской Республики в информационно-телекоммуникационной сети «Интернет» в разделе «Обращения» организована возможность направить электронное обращение в адрес Министерства финансов Удмуртской Республики <http://mfur.ru/treatment/directum.php>. Организована работа «горячей линии» по вопросам реализации бюджетного процесса по адресу: [http://mfur.ru/treatment/hot\\_line/](http://mfur.ru/treatment/hot_line/).

Кроме того, вы можете направить обращение в адрес Общественного совета при Министерстве финансов Удмуртской Республики по адресу: [http://mfur.ru/activities/ob\\_sovet/directum.php](http://mfur.ru/activities/ob_sovet/directum.php).

Обращения по вопросам реализации проекта «Бюджет для граждан» принимаются по адресу: <http://www.mfur.ru/budget%20for%20citizens/directum.php>

# ОТКРЫТЫЕ ГОСУДАРСТВЕННЫЕ ИНФОРМАЦИОННЫЕ РЕСУРСЫ

 <p>Президент России</p>	<p>Президент Российской Федерации <a href="http://www.kremlin.ru">www.kremlin.ru</a></p>
 <p>ПРАВИТЕЛЬСТВО РОССИЙСКОЙ ФЕДЕРАЦИИ</p>	<p>Правительство Российской Федерации <a href="http://www.government.ru">www.government.ru</a></p>
 <p>Глава и Правительство Удмуртской Республики</p>	<p>Глава и Правительство Удмуртской Республики <a href="http://www.udmurt.ru">www.udmurt.ru</a></p>
 <p>ГОСУДАРСТВЕННЫЙ СОВЕТ УДМУРТСКОЙ РЕСПУБЛИКИ</p>	<p>Государственный совет Удмуртской Республики <a href="http://www.udmgossovot.ru">www.udmgossovot.ru</a></p>
 <p>Министерство финансов Удмуртской Республики</p>	<p>Министерство финансов Удмуртской Республики <a href="http://www.mfur.ru">www.mfur.ru</a> <a href="https://vk.com/public215403955">https://vk.com/public215403955</a> Бюджет для граждан находится по адресу: <a href="http://www.mfur.ru/budget_for_citizens">www.mfur.ru/budget_for_citizens</a></p>
 <p>НАША ИНИЦИАТИВА Родниковый край - расцветай!</p>	<p>«Наша инициатива» Портал инициативного бюджетирования в Удмуртской Республике <a href="http://ib.mfur.ru/">http://ib.mfur.ru/</a></p>
 <p>ЭЛЕКТРОННОЕ ПРАВИТЕЛЬСТВО ГОСУСЛУГИ</p>	<p>Электронный портал государственных услуг <a href="http://www.gosuslugi.ru">www.gosuslugi.ru</a></p>
<p>Официальный сайт Российской Федерации для размещения информации о государственных (муниципальных) учреждениях</p>	<p>Официальный сайт Российской Федерации для размещения информации о государственных (муниципальных) учреждениях <a href="http://www.bus.gov.ru">www.bus.gov.ru</a></p>
<p>Официальный сайт Российской Федерации для размещения информации о проведении торгов</p>	<p>Официальный сайт Российской Федерации для размещения информации о проведении торгов <a href="http://www.torgi.gov.ru">www.torgi.gov.ru</a></p>
 <p>Бесплатная юридическая помощь</p> <p>Бесплатная юридическая помощь в Удмуртской Республике</p>	<p>Бесплатная юридическая помощь в Удмуртской Республике <a href="http://www.uodms.udmurt.ru/jurpomosh">www.uodms.udmurt.ru/jurpomosh</a></p>

Министерство финансов Удмуртской Республики

Адрес: 426007 г. Ижевск, ул. Пушкинская, 214 (Дом Правительства)

Тел./факс (3412) 49-74-34, тел. 49-70-38

E-mail: [mail@mf.udmr.ru](mailto:mail@mf.udmr.ru)